

БЮЛЛЕТЕНЬ НАУКИ И ПРАКТИКИ

научный журнал

№1 январь 2016 г.

<http://www.bulletennauki.com/>

ISSN 2414-2948

График выхода: ежемесячно
Языки: русский, английский
Учредитель: ИП Овечкина Е. С.
Издательский центр «Наука и практика»
г. Нижневартовск, Российская Федерация

Редакционная коллегия:

Ниценко В. С., доктор экономических наук, доцент, Одесский национальный университет им. И. И. Мечникова (Одесса)
Овечкина Е. С., кандидат биологических наук, доцент кафедры экологии (Нижневартовск)
Ибрагимова Л. А., доктор педагогических наук, профессор, Нижневартовский государственный университет (Нижневартовск)
Соколов С. Н., доктор географических наук, профессор, Нижневартовский государственный университет (Нижневартовск)
Уразаева Л. Ю., кандидат физико–математических наук, доцент, Сургутский государственный педагогический университет (Сургут)
Солдатова С. Ю., кандидат технических наук, доцент, Московский государственный университет пищевых производств (Москва)
Патрахина Т. Н., кандидат философских наук, доцент, Нижневартовский государственный университет (Нижневартовск)
Яковлева А. М., кандидат исторических наук, Нижневартовский государственный университет (Нижневартовск)
Коваленко С. В., кандидат психологических наук, доцент, Нижневартовский государственный университет (Нижневартовск)
Косолапов Д. Б., кандидат биологических наук, в. н. с., Институт биологии внутренних вод им. И. Д. Папанина РАН (Борок)
Зиновьев Е. В., кандидат биологических наук, Институт экологии растений и животных УрО РАН (Екатеринбург)
Очеретина Р. Ю., кандидат медицинских наук, н. с., РНЦ «Восстановительная травматология и ортопедия» им. акад. Г. А. Илизарова (Курган)
Косолапова Н. Г., кандидат биологических наук, с. н. с., Институт биологии внутренних вод им. И. Д. Папанина РАН (Борок)

Отв. секретарь редакционной коллегии: Овечкина Е. С.

Журнал включен в научную электронную библиотеку (РИНЦ), Киберленинку, ISSUU, индексируется в международных базах: ResearchBib (Academic Resource Index), в The Journals Impact Factor (JIF), Международном обществе по научно–исследовательской деятельности (ISRA), Scientific Indexing Services (SIS), Коперник, размещается в библиотеках США, Канады, Германии и др.

Журнал имеет свободный доступ, это означает, что статьи можно читать, загружать, копировать, распространять, печатать и ссылаться на их полные тексты с указанием авторства без каких-либо ограничений. Тип лицензии CC поддерживаемый журналом: Attribution 4.0 International (CC BY 4.0).

В журнале рассматриваются вопросы развития мировой и региональной науки и практики, сферы организации и управления производством, образованием и наукой.

Для ученых, преподавателей, аспирантов, студентов.

Бюллетень науки и практики. Вып. 1. Сб. / Ред.–сост. Е. С. Овечкина. — Нижневартовск, 2016. 75 с. — илл.

*Редакция научного периодического издания «Бюллетень науки и практики»:
E-mail: bulletennaura@inbox.ru bulletennaura@gmail.com*

<http://www.bulletennauki.com/>

ISSN 2414-2948

Schedule: monthly

Languages: Russian, English

Founder: PI Ovechkina E.S.

Publishing center "Science and practice"

Nizhnevartovsk, Russian Federation

Editorial Board:

Nitsenko V. S., doctor of economic Sciences, associate Professor, Mechnikov Odessa national University. (Odessa)

Ovechkina E. S., candidate of biological Sciences, associate Professor (Nizhnevartovsk)

Ibragimova L. A., doctor of pedagogical Sciences, Professor, Nizhnevartovsk state University (Nizhnevartovsk)

Sokolov S. N., doctor of geographical Sciences, Professor, Nizhnevartovsk state University (Nizhnevartovsk)

Urazaeva L. Yu., candidate of physic–mathematical Sciences, associate Professor, Surgut state pedagogical University (Surgut)

Soldatova S. A., candidate of technical Sciences, associate Professor, Moscow state University of food production (Moscow)

Patrakhina T. N., candidate of philosophical Sciences, associate Professor, Nizhnevartovsk state University (Nizhnevartovsk)

Yakovleva A. M., candidate of historical Sciences, Nizhnevartovsk state University (Nizhnevartovsk)

Kovalenko S. V., candidate of psychological Sciences, associate Professor, Nizhnevartovsk state University (Nizhnevartovsk)

Kosolapov D. B., candidate of biological Sciences, leading researcher, Papanin Institute of biology of inland waters of Russian Academy of Sciences (Borok)

Zinoviev E. V., candidate of biological Sciences, Institute of ecology of plants and animals UB RAS (Ekaterinburg)

Ocheretina R. Yu., candidate of medical science, Ilizarov Russian scientific center "Restorative traumatology and Orthopaedics" (Kurgan)

Kosolapova N. G., candidate of biological Sciences, senior researcher, Papanin Institute of biology of inland waters of Russian Academy of Sciences (Borok)

Resp. Secretary of editorial Board: E. S. Ovechkina

The magazine is included in scientific electronic library (RINTs), Kiberleninka, ISSUU, is indexed in the international bases: ResearchBib (Academic Resource Index), in The Journals Impact Factor (JIF), the International society on research activity (ISRA), Scientific Indexing Services (SIS), Copernicus, is placed in libraries of the USA, Canada, Germany, etc.

The journal has free access, this means that articles you can read, download, copy, distribute, print or refer to their complete texts, with attribution, without any restrictions.

License type supported CC: Attribution 4.0 International (CC BY 4.0).

The journal addresses issues of global and regional science and practice, spheres of organization and production management, education and science.

For scientists, teachers, graduate students, students.

Bulletin of Science and Practice. Issue 1. Sat / Ed–status. E. S. Ovechkina. — Nizhnevartovsk, 2016. 75 p.

The editorial Board of scientific periodical "Bulletin of science and practice":

E-mail: bulletennauro@inbox.ru bulletennauro@gmail.com

<http://www.bulletennauki.com/>

СОДЕРЖАНИЕ

- 1 *Соколов С. Н., Коркин С. Е., Кушанова А. У., Коркина Е. А.* 5–13
Экономическая эффективность природных кормовых угодий в долине реки Оби в пределах Ханты–Мансийского автономного округа — Югры
- 2 *Шульгина А. Н., Колядина М. Г., Бикалова Н. А.* 14–18
Bitcoin — валюта будущего
- 3 *Басовская М. М., Бикалова Н. А., Хусяинова Л. Н.* 19–24
Изменения в методах финансового регулирования социальных пропорций в России
- 4 *Калинский О. И., Михайлова О. Ю.* 25–33
Использование функции желательности Харрингтона для качественной оценки деловой репутации (гудвилла) предприятия (на примере российских металлургических заводов)
- 5 *Галимова Э. Ш., Шелудченко А. Ю.* 34–37
Особенности отбора персонала на государственную службу
- 6 *Макогон И.В., Косарева Л.В.* 38–42
Семья как основной фактор социализации личности преступника
- 7 *Духновский С. В., Журавлева Ю. А.* 43–49
Соотношение «кризисного профиля» личности с типом психосоматической патологии
- 8 *Сумарокова О. Л.* 50–56
Киргизская культура в трудах российских исследователей 19 столетия
- 9 *Воронина Н. И., Новикова Н. Л., Сиротина И. Л.* 57–60
Исповедальность музыки в диалоге российской интеллигенции: от XIX к XXI веку
- 10 *Сибирякова Е. А.* 61–70
Конвергенция и медиа–трансформации. К вопросу о мультипликативной связи
- 11 *Филиппова Ю. А. Кацитадзе И. М.* 71–74
Особенности англо–американских заимствованных слов в новелле «Тариф на лунный свет» Ильдико фон Кюрти

<http://www.bulletennauki.com/>

УДК 332.234.4:631.1

**ЭКОНОМИЧЕСКАЯ ЭФФЕКТИВНОСТЬ
ПРИРОДНЫХ КОРМОВЫХ УГОДИЙ В ДОЛИНЕ РЕКИ ОБИ В ПРЕДЕЛАХ
ХАНТЫ–МАНСИЙСКОГО АВТОНОМНОГО ОКРУГА — ЮГРА**

**ECONOMIC EFFICIENCY
OF GRASSLAND IN THE VALLEY OF THE OB RIVER IN
THE KHANTY–MANSIYSK AUTONOMOUS OKRUG — YUGRA**

©**Соколов С. Н.**

д-р геогр. наук

*Нижневартровский государственный университет, г. Нижневартовск
snsokolov1@yandex.ru*

©**Sokolov S. N.**

Doctor of Geographical Sciences

*Nizhnevartovsk State University, Nizhnevartovsk
snsokolov1@yandex.ru*

©**Коркин С. Е.**

канд. геогр. наук

*Нижневартровский государственный университет, г. Нижневартовск
korkin_geomorf@rambler.ru*

©**Korkin S. E.**

Candidate of Geographical Sciences

*Nizhnevartovsk State University, Nizhnevartovsk
korkin_geomorf@rambler.ru*

©**Коркина Е. А.**

канд. геогр. наук

*Нижневартровский государственный университет, г. Нижневартовск
lena_k_nv@ro.ru korkin_geomorf@rambler.ru*

©**Korkina E. A.**

Candidate of Geographical Sciences

*Nizhnevartovsk State University, Nizhnevartovsk
lena_k_nv@ro.ru*

©**Кушанова А. У.**

*Нижневартровский государственный университет, г. Нижневартовск
aliya_kushanova@bk.ru*

©**Kushanova A.U.**

*Nizhnevartovsk State University, Nizhnevartovsk
aliya_kushanova@bk.ru*

Аннотация: в работе рассмотрены вопросы экономической эффективности кормовых угодий сельскохозяйственных земель, расположенных в долине реки оби (в пределах Ханты–Мансийского автономного округа — Югры). В процессе работы были получены сведения о состоянии ключевых участков, на основании чего был сделан прогноз о перспективах их использования в качестве сенокосных угодий. Результаты проведенного исследования могут

<http://www.bulletennauki.com/>

представлять практический интерес для сельскохозяйственных организаций региона. Доказывается, что предлагаемый проект использования сенокосов данной территории является рентабельным.

Abstract: In the article questions of economic efficiency of forage land located in the valley of the Ob river (in the territory of the Khanty–Mansiysk Autonomous Okrug — Yugra). In the process they received information about the status of key areas on the basis of what was the forecast about the prospects of their use as grassland. The results of the study can be of practical interest for agricultural organizations in the region. It is proved that the proposed draft of hayfields this site is profitable.

Ключевые слова: природные кормовые угодья, сенокосы, продуктивность, экономическая эффективность.

Keywords: grassland, hayfields, productivity, economic efficiency.

Продовольственная безопасность является одной из главных целей аграрной и экономической политики государства [2]. Она также является одной из самых важных составляющих национальной безопасности страны. До недавнего времени политика РФ была направлена на развитие внешнеэкономических связей, что отражалось на замещении отечественных продуктов питания на импортные. Актуализация в настоящее время продовольственной безопасности как региона, так и государства в целом, ставит задачу по увеличению объема малотранспортабельной высококачественной растениеводческой и животноводческой продукции местного производства.

В целях обеспечения продовольственной безопасности страны отечественное молочное животноводство и мясное скотоводство должны быть конкурентоспособными и обеспечивать продовольственную безопасность страны. Для этого нужна хорошая кормовая база и ее опережающее развитие [5]. Таким образом, проблема соответствия кормовой базы потребностям животноводства на всех этапах развития сельского хозяйства страны выдвигается на первый план [6]. По данным государственного учета, только в бассейне р. Оби имеется около 10 млн. га пойменных земель. Общая площадь луговых угодий Оби не менее 4 млн. га с годовым запасом сена 8 млн. т, что позволяет содержать в этом регионе 1,5 млн. голов крупного рогатого скота [7].

Территория Ханты–Мансийского автономного округа — Югры, располагаясь в центральной части Западно–Сибирской равнины, характеризуется достаточно суровыми климатическими условиями, затрудняющими развитие сельскохозяйственной деятельности. Ведущими отраслями животноводства является скотоводство, оленеводство и звероводство, причем первые две отрасли в основном развиваются на базе естественных кормовых угодий. Земельный фонд Ханты–Мансийского автономного округа — Югры на 01.01.2014 г. составляет 53480,1 тыс. га. В структуре земельных угодий выделяются сельскохозяйственные угодья — 635,9 тыс. га, т. е. всего 1,2% земельного фонда [1].

В структуре сельхозугодий наибольшую долю составляют кормовые угодья, в том числе на сенокосы приходится 54,5% всех сельскохозяйственных угодий (Таблица 1).

В настоящее время продовольственная безопасность региона имеет задачу по увеличению объема малотранспортабельной высококачественной растениеводческой и животноводческой продукции местного производства. Развитие в регионе животноводства и повышение его продуктивности сдерживает слабая кормовая база.

Таблица 1.

СТРУКТУРА СЕЛЬСКОХОЗЯЙСТВЕННЫХ УГОДИЙ ХМАО — ЮГРЫ

<i>Сельскохозяйственные угодья</i>	<i>Площадь, тыс. га</i>	<i>Доля, %</i>
<i>Всего</i>	635,9	100,0
<i>В том числе:</i>		
пашня	12,9	2,0
залежь	3,0	0,5
многолетние насаждения	10,0	1,6
кормовые угодья	610,0	95,9
<i>из них:</i>		
пастбища	263,6	41,4
сенокосы	346,4	54,5

На примере Ханты–Мансийского автономного округа — Югры нами была исследована возможность развития сельского хозяйства в таежной зоне Западно–Сибирской равнины и рассчитана экономическая эффективность кормовых угодий.

Значительным резервом увеличения производства разных видов кормов является повышение продуктивности сенокосов и пастбищ. Одним из главных направлений роста продуктивности природных сенокосов и пастбищ в исследуемом регионе является их коренное улучшение [8].

Повышение экономической эффективности производства кормов с использованием естественных сенокосов выступает как стратегическое направление интенсификации не только данной подотрасли и не только для удовлетворения потребностей в кормах, но и для повышения плодородия почв, продуктивности, устойчивости, сохранения ценнейших сельскохозяйственных земель, улучшения экологии [10].

Несмотря на неблагоприятные условия развития сельского хозяйства в Ханты–Мансийском автономном округе — Югре, поймы Оби и ее притоков Иртыша и Ваха имеет огромный ресурсный потенциал, определяемый большими запасами кормов со средней урожайностью 15–17 ц/га за счет преобладания гидрофильной травянистой растительности, хорошо приспособленной к длительному заливанью поверхности поймы и близкому нахождению грунтовых вод [4].

Большинство видов растений очень быстро развивается и наращивает массу уже при глубине паводковых вод 50 см и пригодны к использованию через 2–2,5 недели после полного спада воды [3].

Пастбищное использование поймы возможно и при неполном спаде воды, так как местный скот хорошо приспособлен к выпасу в воде, охотно поедая молодые побеги канареечника и осок. В основном пойменные луга, характеризующиеся высоким и урожайным травостоем, пригодны для заготовки сена крупному рогатому скоту [11].

Для оценки экономической эффективности кормовых угодий хозяйственных типов пойменных лугов центральной части Западно–Сибирской равнины производились укосы с ключевых участков. Пробные площадки на ключевых участках закладывали по мере изменения характера растительного покрова.

В основу исследования ставится организация систематических наблюдений на основных ключевых площадках. Объектом и предметом данного исследования является продуктивность

<http://www.bulletennauki.com/>

пойменных кормовых угодий и их функциональность с точки зрения пригодности для сельского хозяйства. Для кормовой характеристики хозяйственных типов пойменных лугов определялось их производительность путем взятия пробных укосов с ключевых участков. Методика проведения исследования заключается в изучении фитомассы наземных частей растений на площадках площадью 1 м² методом пересчета растительности по видам и определение продуктивности травяной массы методом среза, взвешивания зеленой и сухой массы.

Рассчитаем экономическую эффективность использования кормовых угодий на ключевом участке №1 (Большетархово). Фермерские хозяйства на данной территории представлены шестью участками [9].

По данным местных фермеров, с площади 165,12 га в 2015 г. было собрано 1200 тюков сена. Средний вес каждого тюка составляет 600 кг. Таким образом, общий вес сена составил 7200 ц, а средняя урожайность (сухой массы) — 43,6 ц/га. На местном рынке 1 тюк сухого сена стоит 2500 руб. (т. е. 416,7 руб./ц). Следовательно, валовая продукция фермерских хозяйств составила 3 млн. руб. Цена производства валовой продукции сенокосения (оценочная продуктивность) с 1 га составляет 18,2 тыс. руб.

Рассчитаем общие запасы сухой массы на ключевых участках долины реки Вах (Таблица 2). Средняя урожайность (сухой массы) составляет 41,8 ц/га, что вполне сопоставима с данными фермерского хозяйства на ключевом участке №1 (Большетархово).

Таблица 2.

ПЛОЩАДЬ И ПРОДУКТИВНОСТЬ СЕНОКОСОВ
НА КЛЮЧЕВЫХ УЧАСТКАХ ДОЛИНЫ РЕКИ ОБИ

№ п/п	Ключевые площадки	Площадь скошенная, га			Продуктивность, ц/га		
		2014 г.	2015 г.	Перспек- тивная	2014 г.	2015 г.	Перспек- тивная
1	район садового участка «Палевские дачи» (Нижневартовск)	40	30,2	216	83,3	22,7	60,7
2	устьевая часть реки Большой Еган (Нижневартовск)	30	25,8	54	16	8,1	31,6
3	пойма между протоками Мега и Баграс (Нижневартовск)	218	123	10023	66,1	63	64,6
4	пойма реки Вах (Большетархово — Излучинск)	172,68	165,12	1037	55,49	43,64	73,8
5	частники в Большетархово	50	44	50	21,78	12,14	20
6	пойма реки Вах (Излучинск, Мостоотряд №95)	24	0	459	61,5	86	86
7	Корлики	0,72	0	26	36,5	36,5	36,5
8	Лангепас — Верхнемысовая	94,8	0	287	20	20	20
9	Сургут	153	54	176	20	20	20
10	Березово — Деминская	313	60	5051	20	15	15
11	Мегион	0	0	1633	20	20	20
12	Луговской — Троица (Ханты–Мансийск)	1636	0	1194	20	20	20
	<i>Итого</i>	2732,2	502,12	20205,6	27,2	36,6	45,6

<http://www.bulletennauki.com/>

Для оценки экономической эффективности использования кормовых угодий необходимо рассчитать такие технико-экономические показатели, как оценочные затраты на 1 га сенокосов. Для этого мы должны выявить фактические затраты фермерского хозяйства.

В 2015 г. при сенокосении в фермерском хозяйстве было задействовано 7 работников течение 1 месяца со средней зарплатой (включая питание) 35 тыс. руб. (в перспективе — 40 тыс. руб.). Средний расход горюче-смазочных материалов (ГСМ) составил 1107 руб./га (в перспективе — 1384 руб./га), на 1 км перевозки — 79 руб./км (в перспективе — 98,8 руб./га). Трактор перевозит 41 тюк за 1 перевозку в одном прицепе, 3 прицепа, т. е. 123 тюка. Было перевезено 1200 тюков, трактор ездил 10 раз в одну сторону. Хозяйство производило подсев клевера, затраты на который составили 1050 руб./га (в перспективе — 1155 руб./га). Кадастровая стоимость составляет 15839 руб./га (согласно публичной кадастровой карте Росреестра), следовательно, земельный налог (0,3% кадастровой стоимости) на данной территории 47,5 руб./га. Валовая прибыль фермерского хозяйства равна 2965,3 тыс. руб., чистая прибыль 1897,8 тыс. руб. Рентабельность реализованной продукции (отношение прибыли от реализации к себестоимости реализованной продукции) равна 111,5% [9].

Расчет издержек на ключевых участках приведен в Таблице 3.

Таблица 3.

ОБЩИЙ ВЕС И ИЗДЕРЖКИ НА СЕНОКОСЫ НА УЧАСТКАХ (тыс. руб.)

Учас ток	Общий вес (ц)	Зарплата	ГСМ на сенокос	ГСМ на перевозку	Подсев клевера	Земельны й налог	Всего
1	2	3	4	5	6	7	8
<i>2014 год</i>							
1	3332	50,9	44,3	7,9	42,0	16,8	161,8
2	480	38,2	33,2	0,5	31,5	1,7	105,1
3	14409,8	277,2	241,3	31,6	228,9	11,3	790,3
4	9582	219,6	191,2	32,9	181,3	8,9	633,9
5	1089	63,6	55,4	3,2	52,5	3,9	178,5
6	1476	30,5	26,6	7,6	25,2	11,9	101,8
7	26,3	0,9	0,8	0,5	0,8	7,6	10,5
8	1896	120,6	104,9	9,5	99,5	4,8	339,3
9	3060	194,6	169,4	4,0	160,7	7,6	536,2
10	6260	398,1	346,5	21,3	328,7	18,5	1113,0
12	32720	2080,5	1811,1	21,3	1717,8	35,4	5666,1
<i>Всего</i>	<i>74331,1</i>	<i>3474,6</i>	<i>3024,5</i>	<i>140,1</i>	<i>2868,8</i>	<i>128,4</i>	<i>9636,5</i>
<i>2015 год</i>							
1	685,5	44,8	33,4	1,6	31,7	16,8	128,3
2	209,0	38,3	28,6	0,5	27,1	1,7	96,1
3	7749	182,5	136,2	17,4	129,2	11,3	476,4
4	7205,8	245,0	182,8	25,3	173,4	8,9	635,4
5	532,2	65,3	48,7	1,6	46,2	3,9	165,6
7	0	4,5	3,3	0,5	3,2	7,6	19,0
9	1080	80,1	59,8	1,6	56,7	7,6	205,8
10	900	89,0	66,4	4,7	63,0	18,5	241,7
<i>Всего</i>	<i>18363,5</i>	<i>749,4</i>	<i>559,2</i>	<i>53,1</i>	<i>530,4</i>	<i>76,3</i>	<i>1968,4</i>

<http://www.bulletennauki.com/>

Продолжение Таблицы 3.

1	2	3	4	5	6	7	8
<i>Перспективные</i>							
1	13111,2	366,3	298,9	35,6	249,5	16,8	967,0
2	1706,4	91,6	74,7	1,8	62,4	1,7	232,2
3	647485,8	16995,3	13871,8	1734,9	11576,6	11,3	44189,9
4	76530,6	1758,4	1435,2	328,8	1197,7	8,9	4729,1
5	1000	84,8	69,2	4,0	57,8	3,9	219,6
6	39474	778,3	635,3	256,1	530,1	11,9	2211,7
7	949	44,1	36,0	1,2	30,0	7,6	118,9
8	5731,2	485,9	396,6	31,6	331,0	4,8	1249,8
9	3520	298,4	243,6	4,9	203,3	7,6	757,8
10	75765	8564,6	6990,6	305,3	5833,9	18,5	21712,9
11	32660	2769,0	2260,1	133,4	1886,1	0,9	7049,4
12	23880	2024,6	1652,5	19,6	1379,1	35,4	5111,1
<i>Всего</i>	<i>921813,2</i>	<i>34261,2</i>	<i>27964,5</i>	<i>2857,1</i>	<i>23337,4</i>	<i>129,2</i>	<i>88549,5</i>

По проекту на ключевых участках общие затраты на заработную плату составят 3,4 млн. руб., на горюче-смазочные материалы — 30,8 млн. руб., на поверхностное улучшение (подсев красного клевера) — 23,3 млн. руб., земельный налог — 0,1 млн. руб. Таким образом, издержки на сенокосы по всем участкам составят 88,5 млн. руб.

Кроме земельного налога сельскохозяйственные предприниматели платят единый сельскохозяйственный налог (ЕСХН) и страховые взносы в пенсионный фонд России, ФСС и другие подобные организации (ЕСН). Объектом налогообложения по ЕСХН и ЕСН являются доходы, уменьшенные на величину произведенных расходов (т. е. валовая прибыль) при ставке 6% ЕСХН и 30% ЕСН. Себестоимость реализованной продукции включает издержки производства и уплату налогов, разница между валовой продукцией и себестоимостью являются чистой прибылью.

Рассчитаем прибыль и рентабельность сенокосения на ключевых участках долины реки Оби (Таблица 4).

Таблица 4.

**ПОКАЗАТЕЛИ ЭКОНОМИЧЕСКОЙ ЭФФЕКТИВНОСТИ
 НА КЛЮЧЕВЫХ УЧАСТКАХ (тыс. руб.)**

Участок	Валовая продукция	Всего издержек	Валовая прибыль	ЕСХН	ЕСН	Себестоимость	Чистая прибыль	Рентабельность, %
1	2	3	4	5	6	7	8	9
<i>2014 год</i>								
1	1390	161,8	1228,2	73,7	368,4	604,0	786,0	130,1
2	200	105,1	94,9	5,7	28,5	139,2	60,8	43,6
3	6005	790,3	5214,7	312,9	1564,4	2667,6	3337,4	125,1
4	3995	633,9	3361,1	201,7	1008,3	1843,9	2151,1	116,7
5	455	178,5	276,5	16,6	83,0	278,0	177,0	63,7
6	615	101,8	513,2	30,8	154,0	286,5	328,5	114,6
7	12,5	10,5	2,0	0,1	0,6	11,2	1,3	11,1
8	790	339,3	450,7	27,0	135,2	501,5	288,5	57,5

<http://www.bulletennauki.com/>

Продолжение Таблицы 4.

1	2	3	4	5	6	7	8	9
9	1275	536,2	738,8	44,3	221,7	802,1	472,9	58,9
10	2610	1113,0	1497,0	89,8	449,1	1651,9	958,1	58,0
12	13635	5666,1	7968,9	478,1	2390,7	8534,9	5100,1	59,8
<i>Всего</i>	<i>30982,5</i>	<i>9636,5</i>	<i>21346,0</i>	<i>1280,8</i>	<i>6403,8</i>	<i>17321,0</i>	<i>13661,5</i>	<i>839,2</i>
<i>2015 год</i>								
1	345	128,3	216,7	13,0	65,0	206,3	138,7	67,2
2	105	96,1	8,9	0,5	2,7	99,3	5,7	5,7
3	3876	476,4	3399,6	204,0	1019,9	1700,3	2175,7	128,0
4	3603	635,4	2967,6	178,1	890,3	1703,7	1899,3	111,5
5	270	165,6	104,4	6,3	31,3	203,2	66,8	32,9
7	57	19,0	38,0	2,3	11,4	32,7	24,3	74,4
9	540	205,8	334,2	20,1	100,3	326,1	213,9	65,6
10	450	241,7	208,3	12,5	62,5	316,7	133,3	42,1
<i>Всего</i>	<i>9246,0</i>	<i>1968,4</i>	<i>7277,6</i>	<i>436,7</i>	<i>2183,3</i>	<i>4588,3</i>	<i>4657,7</i>	<i>527,4</i>
<i>Перспективные</i>								
1	5465	967,0	4498,0	269,9	1349,4	2586,3	2878,7	111,3
2	712,5	232,2	480,3	28,8	144,1	405,1	307,4	75,9
3	269787,5	44189,9	225597,6	13535,9	67679,3	125405,0	144382,5	115,1
4	31890	4729,1	27160,9	1629,7	8148,3	14507,0	17383,0	119,8
5	417,5	219,6	197,9	11,9	59,4	290,8	126,7	43,6
6	16447,5	2211,7	14235,8	854,1	4270,7	7336,6	9110,9	124,2
7	397,5	118,9	278,6	16,7	83,6	219,2	178,3	81,4
8	2390	1249,8	1140,2	68,4	342,0	1660,3	729,7	43,9
9	1467,5	757,8	709,7	42,6	212,9	1013,3	454,2	44,8
10	31570	21712,9	9857,1	591,4	2957,1	25261,5	6308,5	25,0
11	13610	7049,4	6560,6	393,6	1968,2	9411,2	4198,8	44,6
12	9950	5111,1	4838,9	290,3	1451,7	6853,1	3096,9	45,2
<i>Всего</i>	<i>384105,0</i>	<i>88549,5</i>	<i>295555,5</i>	<i>17733,3</i>	<i>88666,7</i>	<i>194949,4</i>	<i>189155,6</i>	<i>97,0</i>

Для расчетов экономической эффективности использования кормовых угодий были рассчитаны основные показатели экономической эффективности. Как можно видеть из Таблицы 5, валовая продукция на ключевых участках по всему проекту составит 384,1 млн. руб., валовая прибыль — 88,5 млн. руб., себестоимость продукции — 194,9 млн. руб., чистая прибыль — 189,2 млн. руб.

Средняя рентабельность реализованной продукции (отношение прибыли от реализации к себестоимости реализованной продукции) проекта по 12 участкам составит 97%, причем самым рентабельным будет участок №6, (рентабельность 124,2%), расположенный на пойме реки Вах (Излучинск, Мостоотряд №95).

Повышение экономической эффективности агропромышленного производства в первую очередь зависит от улучшения использования основного производственного ресурса — земли. Важнейшим условием воспроизводственного процесса в сельском хозяйстве остается сохранение и повышение качества земель, прежде всего плодородия почвы.

Работа выполнена при поддержке РГНФ (проект 15-12-86601 е(р)).

<http://www.bulletennauki.com/>

Список литературы:

1. Доклад об экологической ситуации в Ханты–Мансийском автономном округе — Югре в 2012 году. Режим доступа: <http://www.ecougra.ru/public/doklad2012> (дата обращения: 28.12.2015).
2. Доктрина продовольственной безопасности РФ: Указ Президента РФ №120 от 30.01.2010 г. Режим доступа: <http://www.rg.ru/2010/02/03/prod-dok.html> (дата обращения: 28.12.2015).
3. Дыдина Р. А. Обь–Иртышские луга в пределах Ханты–Мансийского округа // Тр. НИИ с.-х. Крайнего Севера. Норильск, 1961. С. 159–250.
4. Ильина И. С. Обзорное картографирование растительности поймы р. Оби // Сиб. геогр. сб. Новосибирск, 1976. Вып. 12. С. 161–182.
5. Косолапов В. М., Трофимов И. А., Трофимова Л. С. Кормопроизводство в сельском хозяйстве, экологии и рациональном природопользовании (теория и практика). М.: Типография, 2014. 135 с.
6. Куц О. Н. Роль естественных кормовых угодий в укреплении кормовой базы животноводства // Вестник Курской государственной сельскохозяйственной академии. 2010. №2. С. 58–62.
7. Номоконов Л. И. Пойменные луга Сибири // Естественные кормовые ресурсы СССР и их использование. М.: Наука, 1978. 106 с.
8. Прохорова Л. М. Повышение эффективности кормопроизводства (на материалах Ульяновской области): автореф. дис. ... канд. экон. наук. М.: ГНУ ВНИИЭСХ, 2010. 25 с.
9. Соколов С. Н., Коркин С. Е., Кушанова А. У., Коркина Е. А. Экономическая эффективность кормовых угодий сельскохозяйственных земель в долине реки Вах Нижневартовского района Югры // XII Международная научно–практическая конференция «Сельскохозяйственные науки и агропромышленный комплекс на рубеже веков»: сб. материалов. Новосибирск: Изд-во ЦРНС, 2015. С. 85–93.
10. Чирков Е., Ларетин Н., Герасименкова С. Природные кормовые угодья: эффективность использования и перспективы развития // АПК: Экономика. Управление. 2009. №12. С. 72–76
11. Швергунова Л. В. Природные кормовые угодья Оби и Иртыша // Атлас Ханты–Мансийского автономного округа — Югры. Том 2. Природа, экология. Ханты–Мансийск — М., 2004. С. 85.

References:

1. Doklad ob jekologicheskoj situacii v Hanty–Mansijskom avtonomnom okruge — Jugre v 2012 godu. Rezhim dostupa: <http://www.ecougra.ru/public/doklad2012> (data obrashhenija: 28.12.2015).
2. Doktrina prodovol'stvennoj bezopasnosti RF: Ukaz Prezidenta RF №120 ot 30.01.2010 g. Rezhim dostupa: <http://www.rg.ru/2010/02/03/prod-dok.html> (data obrashhenija: 28.12.2015).
3. Dydina R. A. Ob'–Irtyshskie luga v predelah Hanty-Mansijskogo okruga // Tr. NII s.–h. Krajnego Severa. Noril'sk, 1961. S. 159–250.
4. Il'ina I. S. Obzornoe kartografirovanie rastitel'nosti pojmy r. Obi // Sib. geogr. sb. Novosibirsk, 1976. Vyp. 12. S. 161–182.
5. Kosolapov V. M., Trofimov I. A., Trofimova L. S. Kormoproizvodstvo v sel'skom hozjajstve, jekologii i racional'nom prirodnopol'zovanii (teorija i praktika). M.: Tipografija, 2014. 135 s.
6. Kuc O. N. Rol' estestvennyh kormovyh ugodij v ukreplenii kormovoj bazy zhivotnovodstva // Vestnik Kurskoj gosudarstvennoj sel'skohozjajstvennoj akademii. 2010. №2. S. 58–62.
7. Nomokonov L. I. Pojmennye luga Sibiri // Estestvennye kormovye resursy SSSR i ih ispol'zovanie. M.: Nauka, 1978. 106 s.

<http://www.bulletennauki.com/>

8. Prohorova L. M. Povyshenie jeffektivnosti kormoproizvodstva (na materialah Ul'janovskoj oblasti): avtoref. dis. ... kand. jekon. nauk. M.: GNU VNIIEŠH, 2010. 25 s.

9. Sokolov S. N., Korkin S. E., Kushanova A. U., Korkina E. A. Jekonomicheskaja jeffektivnost' kormovyh ugodij sel'skohozjajstvennyh zemel' v doline reki Vah Nizhnevartovskogo rajona Jugry // XII Mezhdunarodnaja nauchno-prakticheskaja konferencija «Sel'skohozjajstvennye nauki i agropromyshlennyj kompleks na rubezhe vekov»: sb. materialov. Novosibirsk: Izd-vo CRNS, 2015. S. 85–93.

10. Chirkov E., Laretin N., Gerasimenkova S. Prirodnye kormovye ugod'ja: jeffektivnost' ispol'zovanija i perspektivy razvitija // APK: Jekonomika. Upravlenie. 2009. №12. S. 72–76

11. Shvergunova L. V. Prirodnye kormovye ugod'ja Obi i Irtysya // Atlas Hanty-Mansijskogo avtonomnogo okruga — Jugry. Tom 2. Priroda, jekologija. Hanty–Mansijsk — M., 2004. S. 85.

*Работа поступила в редакцию
15.12.2015 г.*

*Принята к публикации
25.12.2015 г.*

<http://www.bulletennauki.com/>

УДК 336.743.4

BITCOIN — ВАЛЮТА БУДУЩЕГО

BITCOIN IS THE CURRENCY OF THE FUTURE

©Шульгина А. Н.

*Финансовый университет при Правительстве РФ, г. Москва
nastuashulgina@rambler.ru*

©Shulgina A. N.

*Financial university under the Government of the RF, Moscow
nastuashulgina@rambler.ru*

©Колядина М. Г.

*Финансовый университет при Правительстве РФ, г. Москва
m.kolyadina95@gmail.com*

©Kolyadina M. G.

*Financial university under the Government of the RF, Moscow
m.kolyadina95@gmail.com*

©Бикалова Н. А.

*канд. экон. наук, Финансового университета при Правительстве РФ, г. Москва
bikalova@mail.ru*

©Bikalova N. A.

*PhD in Economics.,
Financial University under the Government of the Russian Federation, Moscow
bikalova@mail.ru*

Аннотация: в работе рассмотрены основные особенности платежной системы Bitcoin, история и перспективы развития данной системы. Приведены сведения по использованию данной платежной системы в разных странах, а также выполнен краткий анализ позитивных и негативных сторон использования Bitcoin. Системы стимулирования развития операций с данной «валютой». Развитие информационных технологий способствует развитию системы быстрых платежей. Отношение к данному процессу неразрывно связано с уровнем развития и культуры и экономики стран.

Приведенные положения являются самыми важными, но не единственными, которые делают систему ВТС противоречивой, неповторимой, притягательной и непредсказуемой.

Идеи Bitcoin революционны, несут в себе возможность создания уникальной финансовой системы, при которой люди будут защищены от любых посягательств на их капитал.

Abstract: the basic features of the payment system Bitcoin, history and prospects of development of this system, are in-process considered. Information over is brought on the use of this payment system in different countries, and also the short analysis of positive and negative parties of the use of Bitcoin is executed. Systems of stimulation of development of operations with this «currency». Development of information technologies assists development of the system of rapid payments. Attitude toward this process is indissolubly related to the level of development and culture and economy of countries.

The given provisions are the most important, but not only which do system of VTS contradictory, unique, attractive and unpredictable.

<http://www.bulletennauki.com/>

Bitcoin revolutionary ideas, bear in themselves possibility of creation of a unique financial system at which people will be protected from any infringement of their capital.

Ключевые слова: Bitcoin, электронная валюта, эмиссия, алгоритм, майнинг, децентрализованность, анонимность.

Keywords: Bitcoin, electronic currency, emissions, algorithm, mining, decentralization, anonymity.

Bitcoin — это достаточно известная виртуальная валюта, популярная быстротой и анонимностью транзакций по всему миру через интернет. Bitcoin был введен в пользование в 2008 году и представляет собой программный код, который не регулируется ни одной страной или банковским надзорным органом в мире, а также не имеет единого эмиссионного центра. С каждым днем число людей, использующих цифровую валюту. Это подтверждает факт, что юань уступает биткоину по число запросов за октябрь, а японская иена уже на том же уровне, что и данная электронная валюта. Мощным стимулом для развития валюты послужило постановление Европейского суда об отмене НДС для операций с биткоинами и другими виртуальными валютами на территории ЕС, т. е. суд приравнял биткоин стандартным валютам в плане налогообложения. Для России данные услуги рассматриваются как сомнительные и ненадежные операции. Хотя, по данным РИА «Новости», по неофициальным оценкам, общий объем эл. платежей в РФ в 2012 году составлял не менее 1 триллиона рублей. Включая объем платежей через интернет приблизительно 280–500 миллиардов рублей, с использованием специальных терминалов — 700 миллиардов рублей. В 2015 году доля российских интернет-пользователей, пользующихся онлайн-платежами, за 12 месяцев возросла на 13% (с 50% до 63%). Лица, совершавшие покупки в иностранных интернет-магазинах возросло до 31% (в 2014 году было 18%), а число тех, кто использовал интернет для перевода денег выросло на 17%. В 2015 году объем онлайн-платежей в России превысит один триллион рублей, что составит 1,4% ВВП, сообщает Rspecr.com.

Прошло 6 лет со дня запуска пиринговой системы электронной наличности Bitcoin. За это время данная валюта успела пройти путь от 0.003\$ до 1149\$ за 1 Bitcoin. Колоссально быстрый подъем, если учесть такую особенность BTC, как необеспеченность. Возникает вопрос, что все-таки вызвало такую популярность электронной валюты? Для того, чтобы это понять необходимо проанализировать все ее особенности.

Bitcoin — это децентрализованная система с одноименной виртуальной валютой. Данная система является анархичной. Любой пользователь может участвовать в ее функционировании, и это будет происходить для каждого из них на равных условиях. Для того, чтобы не произошло обесценивания виртуальной валюты в системе задан специальный алгоритм, который ограничивает эмиссию — алгоритм генерации валюты. Для использования системы нет необходимости указывать своих личных данных.

Данная валюта противоречит нескольким аспектам теории происхождения денег, а именно: BTC стал полноценным средством платежа благодаря сознательной договоренности людей, а не стихийно и BTC не имел товарной стоимости, основанной на спросе, его стоимость определялась только валютным курсом [1, с.10].

Вследствие того, что Bitcoin — необеспеченная валюта, ее эмитентом являются все участники системы, которые проводят транзакции, что способствует укреплению ее позиций. Между всеми участниками системы устанавливается прямая связь без каких-либо посредников, что делает использование системы BTC бесплатным, оплату проведения транзакции

<http://www.bulletennauki.com/>

отправитель может произвести по собственному желанию, если он заинтересован в скорейшем ее осуществлении.

На сегодняшний день, BTC является золотом в мире электронной валюты. После появления Bitcoin, стали появляться системы криптовалют — Litecoin, Namecoin, PPCoin, Quark, Dogecoin, которые основаны на аналогичных Bitcoin принципах.

Наиболее привлекательной стороной BTC является то, что ее владельцам гарантирована анонимность, что стало очень актуально после разоблачений Эдварда Сноудена и организации WikiLeaks. Но анонимность может повлечь за собой и негативные последствия. Не секрет, что систему BTC использовала анонимная торговая интернет-площадка SilkRoad (с англ. «Шелковый путь»), которая в марте 2013 года, выставляла на продажу около 10 тыс. товаров, половина которых является запрещенной в большинстве стран мира [2, с. 4].

Но положительная сторона в том, что все происходит анонимно также существует. Например, во времена тотальной слежки, финансовой неопределенности или глобальных рисков, одно из немногих средств защиты — перевод частного капитала в анонимную сеть BTC.

Кроме того, важно отметить, что краеугольным камнем системы BTC является децентрализованность. BTC не имеет управляющего центра, поддержание системы выполняется ее участниками, которые используют вычислительные мощности своего оборудования. Отсутствует какое-либо вмешательство со стороны государства. Преимуществом является то, что государство не может контролировать курс Bitcoin. Обратная сторона медали — это отсутствие защиты, в том случае если одна из сторон транзакции нарушит ее. Предположим, произошла оплата товара, но покупатель его не получил, или же товар не соответствует тем характеристикам, которые дал продавец. В таком случае покупателю просто не к кому обратиться за помощью. Здесь же необходимо отметить то, что в пользу недобросовестных продавцов играет то, что все транзакции в BTC являются безотзывными.

Интересно то, что вместе с тем, что это анонимная система, одновременно — абсолютно прозрачна, а именно каждый ее участник может отслеживать все проходящие транзакции.

Эмитировать bitcoin может любой участник, для этого необходимо иметь технику с достаточно высокой вычислительной мощностью. Но возможность сгенерировать бесконечное количество bitcoins отсутствует, благодаря ограниченной эмиссии. Майнинг-процесс генерации Bitcoin, предусматривает вознаграждение майнеров, распределяя между ними сгенерированные Bitcoin пропорционально затраченным вычислительным мощностям, в виду сложности вычислений эмиссия уже проводится с помощью GPU процессоров, а также в последнее время стала актуальной идея о создании специального оборудования для майнинга [3]. Именно ограниченная эмиссия — гарантия, что данная валюта не является «воздушным шаром». Именно благодаря ограниченной эмиссии, курс Bitcoin не рухнул до нуля, после запрета 5 декабря 2013 года Нац. Банка Китая на участие в операциях с использованием Bitcoin всем финансовым институтам. В то же самое время, что касается долгосрочной перспективы, если предположить, что Bitcoin станет альтернативой «реальным» деньгам или даже полностью их заменит, ограниченное количество может стать причиной неудовлетворенного спроса, борьбы за bitcoin, что в свою очередь приведет к сильному удорожанию данной валюты. Если развить данную гипотезу дальше, можно прийти к предположению о глобальной зависимости от Bitcoin.

Все больший интерес вызывает BTC со стороны инвесторов. Вызвано это тем, что данная система поддерживают такие организации как PayPal, WebMoney, Google, Baidu (китайский аналог Google), Boost VC (организация из «Кремниевой долины»), eBay и многие другие. Стоит отметить, что с ростом популярности BTC среди частных лиц, с ростом числа организаций, его поддерживающих и с увеличением числа государств, признавших его, интерес инвесторов к онлайн валюте только возрастает. Данная тенденция будет существовать до тех пор, пока

<http://www.bulletennauki.com/>

государства не начнут взимать налоги за проведение транзакции с bitcoin, вероятнее всего, после этого уровень инвестирования снизится.

Кроме того, на инвестиционный поток влияет отношение к онлайн-валюте отдельных экономических зон. Так, из-за произошедшего на Кипре банковского кризиса, виртуальная валюта была оценена там по достоинству. Жители Испании, поддавшись панике, в связи с ситуацией на Кипре и недоверием банкам также, в определенной мере, предпочли Bitcoin реальным деньгам [3]. Первой страной, которая официально признала bitcoin законным средством платежа, стала Германия, здесь это «частные деньги», которые составляют конкуренцию евровалюте. В России любая манипуляция с BTC приравнивают к спекуляции, но пока его использование не запрещено.

В Китае так же не запрещено использование BTC [5]. Самая активная позиция в отношении BTC принадлежит США, там BTC признан законным. В свою очередь MasterCard, чей штаб располагается в США, выступает против использования данной валюты, ссылаясь на немалые риски ее использования. После того как Америка ввела против Ирана экономические санкции, BTC стал его альтернативой доллару [3].

Страны-члены Европейского союза в скором времени планируют запретить пользование виртуальными деньгами и безличными онлайн-платежами в связи с последними событиями в столице Франции — терактами в Париже, в результате которых погибло более 100 человек. Данные запреты осуществляются для обеспечения безопасности граждан, для снижения рисков повторения терактов, а также для предотвращения финансирования новых атак. Уже рассматривается документ, подготовленный к экстренной встрече министров юстиции 20 ноября в Брюсселе, в проекте которого советы для Еврокомиссии (исполнительному органу ЕС). Одним из первых пунктов стоят меры по «усилению контроля над небанковскими методами оплаты, такими как электронные/анонимные платежи, а также платежами с помощью виртуальных валют и операциями с золотом и драгметаллами по предоплаченным картам». Не исключено, что данное решение поможет пресечению незаконной торговле в целом.

Поэтому главным вопросом остается безопасность BTC. Для того, чтобы на него ответить необходимо рассмотреть еще несколько моментов. Например, хакерский взлом системы. Разработчики BTC полагаются на надежность системы благодаря использованию сложности вычислительных процессов и криптографических средств защиты, которые наслаиваются друг на друга, по мере роста системы. Хотя уже известно несколько попыток взлома системы. Дэн Камински — самый известный хакер в мире, заявил о том, что пытался взломать BTC, но ему не удалось. Он не смог найти слабых мест в системе. Хотя, существует программа Coinbit, созданная для взлома кошельков пользователей BTC [3].

Другим важным моментом в безопасности BTC, является отсутствие в ней угрозы от «Атаки 51%», т. е., при условии сосредоточения 51% и более, из всех возможных мощностей (активов) у атакующего, он может блокировать проведение транзакций, а также получать 100% генерируемых биткоинов, за счет подтверждения только своих операций. BTC устойчив к ней, поскольку для ее проведения необходима вычислительная мощность, которую не могут обеспечить даже 500 самых мощных в мире суперкомпьютеров. Хотя на ранних этапах развития системы это было возможно.

Ключевой аргумент, говорящий в пользу безопасности BTC — это отсутствие признаков финансовой пирамиды, с которой иногда сравнивают BTC. Система децентрализована, а, следовательно, никто не может получить прибыль от финансовых махинаций, ее активы ограничены, а прибыль, получаемая участниками системы, обусловлена вычислительными мощностями используемой техники и разницей в курсе валют [3].

<http://www.bulletennauki.com/>

Проведя анализ, можно сделать вывод, что Bitcoin не является «воздушным шаром», который создан для получения прибыли финансовыми мошенниками.

Станет ли Bitcoin валютой будущего? Сегодня дать конкретный ответ на этот вопрос не представляется возможным. Полноценному функционированию системы могут воспрепятствовать ряд опасностей: государственный запрет, на использование данной валюты; получение государством или какими-либо организациями полного или частичного контроля над BTC, что может привести к налогообложению или оплате при использовании системы; опасность исходит со стороны кибермошенников, несмотря на то, что ни одна атака на систему не завершилась успехом, существует немало примеров того как взламывали сложнейшие системы защиты.

Приведенные положения являются самыми важными, но не единственными, которые делают систему BTC противоречивой, неповторимой, притягательной и непредсказуемой.

Идеи Bitcoin революционны, несут в себе возможность создания уникальной финансовой системы, при которой люди будут защищены от любых посягательств на их капитал.

Список литературы:

1. Власов А. В. Электронные деньги и эволюционная теория происхождения денег // Наука и образование: хозяйство и экономика; предпринимательство; право и управление. 2012. №12. С.13–23.

2. Манахов В. А. Пиринговая электронная платежная система – Биткоин // Инновации в науке. 2014. №29.

3. Новости и события сети bitcoin. Режим доступа: <http://bitcoin-info.net/> (дата обращения: 25.12.2015).

4. Шевченко И. О. Характеристика основных свойств Bitcoin. Описание преимуществ и недостатков системы. Описание роли в общемировой экономике // Экономический интернет-журнал. Режим доступа: <http://xn----otbbaibjdijbt4o.xn--p1ai/> <<http://xn----otbbaibjdijbt4o.xn--p1ai/>> (дата обращения: 19.03.2014).

5. Интернет-энциклопедия. Режим доступа: <http://ru.wikipedia.org/wiki/Bitcoin/> (дата обращения: 25.12.2015).

References:

1. Vlasov A. V. Jelektronnye den'gi i jevoljucionnaja teorija proishozhdenija deneg // Nauka i obrazovanie: hozjajstvo i jekonomika; predprinimatel'stvo; pravo i upravlenie. 2012. №12. S.13–23.

2. Manahov V. A. Piringovaja jelektronnaja platezhnaja sistema — Bitkoin // Innovacii v nauke. 2014. №29.

3. Novosti i sobytija seti bitcoin. Rezhim dostupa: <http://bitcoin-info.net/> (data obrashhenija: 25.12.2015).

4. Shevchenko I. O. Harakteristika osnovnyh svojstv Bitcoin. Opisanie preimushhestv i nedostatkov sts'emy. Opisanie roli v obshhemirovoj jekonomike // Jekonomicheskij internet-zhurnal. Rezhim dostupa: <http://xn----otbbaibjdijbt4o.xn--p1ai/> <<http://xn----otbbaibjdijbt4o.xn--p1ai/>> (data obrashhenija: 19.03.2014).

5. Internet-jenciklopedija. Rezhim dostupa: <http://ru.wikipedia.org/wiki/Bitcoin/> (data obrashhenija: 25.12.2015).

Работа поступила в редакцию
09.01.2015 г.

Принята к публикации
11.01.2016

<http://www.bulletennauki.com/>

УДК 330.33.015:336.2.012/330.567.4:369

ИЗМЕНЕНИЯ В МЕТОДАХ ФИНАНСОВОГО РЕГУЛИРОВАНИЯ СОЦИАЛЬНЫХ ПРОПОРЦИЙ В РОССИИ

CHANGES IN METHODS OF FINANCIAL REGULATION OF SOCIAL PROPORTIONS IN RUSSIA

©Басовская М. М.

Финансовый Университет при Правительстве РФ, г. Москва
mariabasovskaya@gmail.com

©Basovskaya M. M.

Financial University under the Government of the Russian Federation, Moscow
mariabasovskaya@gmail.com

©Бикалова Н. А.

канд. экон. наук
Финансовый Университет при Правительстве РФ, г. Москва
ambika@mail.ru

©Bikalova N. A.

Candidate of Economic Sciences
Financial University under the Government of the Russian Federation, Moscow
ambika@mail.ru

©Хусяинова Л. Н.

Финансовый Университет при Правительстве РФ, г. Москва
leisenka96@gmail.com

©Husyainova L. N.

Financial University under the Government of the Russian Federation, Moscow
leisenka96@gmail.com

Аннотация: в работе рассмотрены методы финансового регулирования социальных пропорций. Особое внимание уделено проблеме социальных диспропорций и дифференциации доходов граждан. Приводятся различные примеры налогового регулирования в России и других странах, анализируется структура среднедушевых доходов населения России. Более подробно рассмотрены последние изменения в налоговых методах регулирования социальных пропорций на примере реформирования налоговых вычетов и налоговых льгот для определенных групп граждан РФ.

Проанализированы перспективы использования данных изменений в методах финансового регулирования социальных пропорций.

Abstract: this paper presents the methods of the financial regulations of social proportions. Particular attention is drawn to the social inequalities problem and differentiation of citizen's incomes. The various types of tax regulation examples in Russia and some other countries are presented, also the structure of average per capita income in Russia is analyzed. The latest changes in the tax practices of social regulations of proportions are considered in more details using the instances of reforming the tax deductions and tax exemptions for certain groups of citizens of the Russian Federation.

The prospects of using the data changes in the methods of the financial regulation of social proportions are analyzed as well.

<http://www.bulletennauki.com/>

Ключевые слова: социальная диспропорция, финансовое регулирование, дифференциация доходов, прогрессивная шкала налогообложения, минимальный размер оплаты труда, налоговые и неналоговые методы регулирования, социальные вычеты, стандартные вычеты.

Keywords: social disparities, financial regulation, differentiation of incomes, the progressive tax scale, the minimum wage, the tax and non-tax methods of regulation, social deductions, standard deductions.

Каждое демократическое государство стремится предоставить своим гражданам достойные условия жизни. Но в силу того, что в обществе существуют объективные диспропорции, зачастую бывает сложно применять те или иные механизмы их выравнивания, предоставив абсолютно всем нуждающимся необходимые гарантии [6].

Согласно Конституции РФ, российское государство является социальным, политика которого направлена на обеспечение необходимых условий для функционирования и реализации жизненно важных потребностей общества. Основопологающей целью проведения такой политики государства выступает необходимость предоставления его гражданам определенных социальных гарантий, таких как право на труд, образование, медицинское обеспечение и для реализации иных гражданских прав [1].

Одной из ключевых социальных проблем России является большая дифференциация доходов отдельных групп граждан.

Положение РФ с другими странами, можно с легкостью заметить, что распределение доходов в России — крайне неравномерно. Согласно данным, представленным на Рисунке 1, можно заметить, что большая доля населения, порядка 24%, располагает денежными доходами в сумме от 15 000 до 25 000, в то время как 12% имеют доход свыше 35 000 ежемесячно, а около 4% населения и вовсе проживают на 3 000 в месяц. Кроме того, средняя заработная плата по стране итак является недостаточной суммой для проживания с учетом всех экономических проблем на настоящий момент.

В 2015 году размер МРОТ составил 5965 руб. [4]. Однако, как видно из данных, представленных на Рисунке 1, около 10% населения России получало доход ниже установленного размера.

В плановый период МРОТ увеличен до 6204 руб. [3]. А соответственно, размеры минимальных пособий ФСС также пропорционально возрастут. Ситуация все равно значительно не изменится, учитывая тот факт, что индексация пособий произойдет только с 1 февраля 2016 года.

Данную ситуацию усугубляет существующая шкала налогообложения: в России она представлена ставкой налога 13% для всех социальных слоев населения, так называемая плоская шкала. В то время как, в развитых странах функционирует объективно сложившаяся прогрессивная шкала, которая позволяет варьировать ставку налога в зависимости от уровня дохода категорий граждан.

Прогрессивная шкала налогообложения, которая подразумевает увеличение налоговой нагрузки при росте доходов, имеет все основания быть эффективно функционирующей в рамках социальной справедливости, благодаря препятствию расслоения общества.

<http://www.bulletennauki.com/>

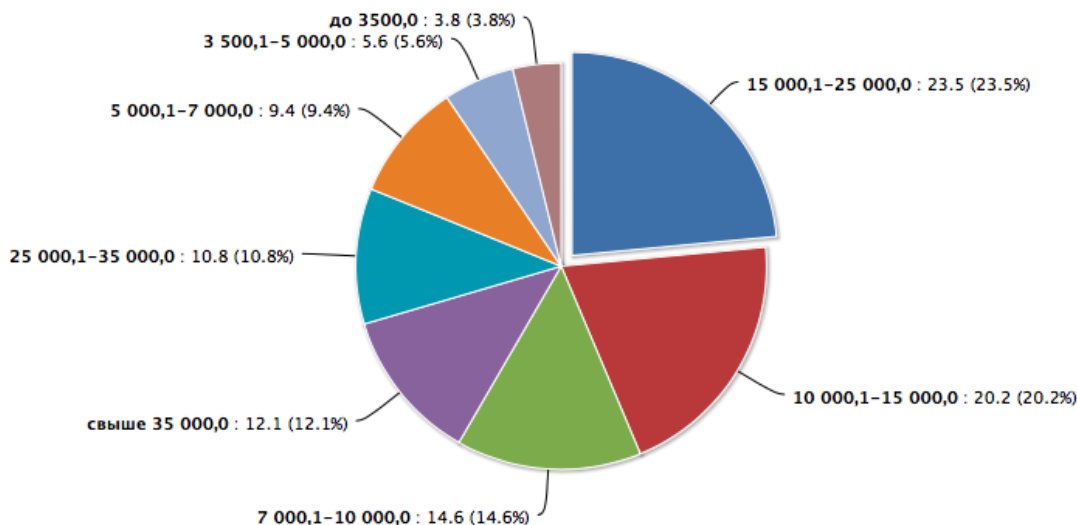


Рисунок 1. Распределение населения по размеру среднедушевых доходов в % к общему итогу [4].

На Рисунке 2 представлено распределение и рейтинг стран по уровню ставок подоходного налога, согласно этим данным, лидирует Швеция с ее ставкой 56,9%. Эта страна известна высоким присутствием большого количества элементов социалистического общества, особенно в части устранения дифференциации доходов богатых и малообеспеченных слоев населения.

Россия же, имея плоскую шкалу налогообложения и ставку в 13%, находится лишь на 35 месте из 38 позиций рейтинга.

Однако нельзя полагать, что России в данной ситуации стоит вводить прогрессивную шкалу по ставке НДФЛ.

Россия не входит в число стран с высоким уровнем дохода граждан, ведь в странах с высокообеспеченным населением в основном наблюдается высокий уровень налога на доходы граждан.

Таким образом, следует понимать, что реальная налоговая нагрузка на заработные платы россиян в связи с рассмотренными причинами и так высока, как это следует из сравнения ставок подоходного налога.

Ключевыми проблемами социально-экономического развития являются экономическая стабильность и устойчивый рост, а также экономическое благосостояние населения.

Они осуществляются посредством механизмов финансового регулирования социальных пропорций. Среди методов данного регулирования выделяют налоговые (прямое и косвенное налогообложение) и неналоговые, в которые включены разного рода социальные выплаты, предоставляемые посредством бюджетного механизма либо социального страхования. Более того существует и косвенные формы такого регулирования.

В 2015 году налоговое законодательство претерпело наибольшее количество изменений, именно поэтому стоит рассмотреть этот финансовый метод более подробно.

Налоговый метод заключается в изменениях, связанных с уровнем налоговой нагрузки, а именно с изменением ставки налога и налоговой базы. В этой связи государство может вводить учет необлагаемого минимума и применять различного рода вычеты.

<http://www.bulletennauki.com/>

Рассмотрим изменения в социальных и стандартных вычетах за текущий и предыдущий годы, прогноз на 2016 год.



Рисунок 2. Рейтинг стран по уровню ставок подоходного налога (по данным «РИА Рейтинг» по данным Евростата, фискальных органов и статкомитетов стран, ЦБ РФ и Росстата)

<http://www.bulletennauki.com/>

Одним из основных стандартных вычетов в России является вычет на детей. Изменения, произошедшие в 2015 году, включили в себя увеличение предельного дохода, при котором гражданин вправе рассчитывать на стандартный вычет по НДФЛ [6]. Если годом ранее работник мог претендовать на данный вычет, располагая доходом в 280 000 руб. и выше, то теперь лимит составит 350 000 руб. Также повысились размеры вычетов на детей–инвалидов (6 000 руб. или 12 000 руб., вместо прежних 3 000 руб. и 6 000 руб. соответственно).

Перейдем к социальному налоговому вычету: с 2016 года компании обязуются предоставлять по заявлению работника вычеты по НДФЛ. Раньше, служащие должны были самостоятельно обращаться в налоговые службы по итогам года [7].

Размер данного вычета составляет 13% возврата от расходов на обучение, медицину работника или его иждивенцев.

Итак, рассмотрев и проанализировав разницу доходов и изменения некоторых вычетов, можно сделать вывод, что рассмотренные изменения в методах регулирования социальных пропорций в 2015–2016 годах в РФ хотя и носят положительный характер, значительного улучшения и сокращения социальных диспропорций в обществе не принесут.

Список литературы:

1. «О внесении изменения в статью 1 Федерального закона «О минимальном размере оплаты труда»: Федеральный закон от 14 декабря 2015 г. №376-ФЗ.
2. «О внесении изменений в статью 218 части второй Налогового кодекса Российской Федерации»: Федеральный закон от 23 ноября 2015 г. №317-ФЗ.
3. «Налоговый кодекс Российской Федерации (часть вторая)» от 05.08.2000 № 117-ФЗ (ред. От 29.12.2015) (с изм. и доп., вст. в силу с 01.01.2016).
4. Федеральная служба государственной статистики – официальная статистика/уровень жизни населения. Режим доступа: <http://www.gks.ru/> (дата обращения: 20.12.2015).
5. «РИА Рейтинг» по данным Евростата, фискальных органов и статкомитетов стран, ЦБ РФ и Росстата. Режим доступа: http://riarating.ru/regions_rankings/20141222/610641492.html (дата обращения 20.12.2015).
6. Маркина Е. В. Финансы. 2-е изд., перераб. и доп. М.: КНОРУС, 2014. 432 с.
7. Поплавская И. А. Избыточность социальных неравенств как вектор реформирования социальной политики // Социальная политика и социология, М.: изд-во РГСУ, №1. С. 61–69.

References:

1. «O vnesenii izmenenija v stat'ju 1 Federal'nogo zakona «O minimal'nom razmere oplaty truda»: Federal'nyj zakon ot 14 dekabrja 2015 g. №376-FZ.
2. «O vnesenii izmenenij v stat'ju 218 chasti vtoroj Nalogovogo kodeksa Rossijskoj Federacii»: Federal'nyj zakon ot 23 nojabrja 2015 g. №317-FZ.
3. «Nalogovyj kodeks Rossijskoj Federacii (chast' vtoraja)» ot 05.08.2000 № 117-FZ (red. Ot 29.12.2015) (s izm. i dop., vst. v silu s 01.01.2016).
4. Federal'naja sluzhba gosudarstvennoj statistiki — oficial'naja statistika/uroven' zhizni naselenija. Rezhim dostupa: <http://www.gks.ru/> (data obrashhenija: 20.12.2015).
5. «RIA Rejting» po dannym Evrostata, fiskal'nyh organov i statkomitetov stran, CB RF i Rosstata. Rezhim dostupa: http://riarating.ru/regions_rankings/20141222/610641492.html (data obrashhenija 20.12.2015).

<http://www.bulletennauki.com/>

6. Markina E. V. *Finansy*. 2-e izd., pererab. I dop. M.: KNORUS, 2014. 432 s.

7. Poplavskaja I.A. *Izbytochnost' social'nyh neravenstv kak vektor reformirovanija social'noj politiki* // *Social'naja politika i sociologija*, M.: izd-vo RGSU, №1. S. 61–69.

Работа поступила в редакцию
02.01.2016 г.

Принята к публикации
11.01.2016 г.

УДК 330.113.2

**ИСПОЛЬЗОВАНИЕ ФУНКЦИИ ЖЕЛАТЕЛЬНОСТИ ХАРРИНГТОНА ДЛЯ
КАЧЕСТВЕННОЙ ОЦЕНКИ ДЕЛОВОЙ РЕПУТАЦИИ (ГУДВИЛЛА) ПРЕДПРИЯТИЯ
(НА ПРИМЕРЕ РОССИЙСКИХ МЕТАЛЛУРГИЧЕСКИХ ЗАВОДОВ)**

**USE OF FUNCTION OF DESIRABILITY OF HARRINGTON'S FOR QUALITY
ESTIMATION OF BUSINESS REPUTATION (GOODWILL) OF ENTERPRISE (ON
EXAMPLE OF RUSSIAN METALLURGICAL PLANTS)**

©Калинский О. И.

канд. экон. наук,

Национальный исследовательский технологический университет «МИСиС»,

г. Москва

kalinskiy@rambler.ru

©Kalinskiy O. I.,

PhD, Professor of the Faculty of Applied Economics

The National University of Science & Technology MIS&S

Moscow

kalinskiy@rambler.ru

©Михайлова О. Ю.

Национальный исследовательский технологический университет «МИСиС»,

г. Москва

o.u.orel@gmail.com

©Mikhailova O. Yu.

The National University of Science & Technology MIS&S

Moscow

o.u.orel@gmail.com

Аннотация: в работе описывается метод качественной оценки деловой репутации, основанный на функции желательности Харрингтона. Целесообразность использования данного метода оценки деловой репутации подтверждена примерами его практического применения к оценке деловой репутации металлургических предприятий. Показано, что предлагаемый метод качественной оценки выступает как дополнительный инструмент при оценке деловой репутации количественными методами и позволяет качественные параметры деловой репутации перевести в количественные с целью проведения ранжирования предприятий по стоимости деловой репутации. Продемонстрировано, что методика оценка деловой репутацией (гудвилла) с помощью функции желательности Харрингтона является эффективным инструментом, который позволяет уйти от экспертной оценки, и, соответственно, негативного влияния человеческого фактора при оценке деловой репутации. Показано, что методика также позволяет отслеживать динамику изменения величины гудвилла конкретного предприятия при реализации, например, инвестиционных проектов, а также отслеживать изменение гудвилла при изменении величин и состава показателей, коррелируемых с гудвиллом, что позволяет не только оценивать деловую репутацию, но и вводить элементы управления ее стоимостью.

<http://www.bulletennauki.com/>

Abstract: Harrington's desirability function is discussed in the present article as a method of qualitative evaluation of the enterprise's reputation. The validity of using this method is confirmed by the practical examples of their utilization for the evaluation of the reputation of the steel mills in Russia.

It was also demonstrated that the suggested method may be effectively used as an additional tool when the enterprise's reputation (goodwill) is analyzed by the means of the quantitative methods.

It was shown that Harrington's desirability function may also be applied to evaluate the reputation (goodwill) of the company and has an advantage in the fact that it removes the human factor (expert opinion) from the evaluation procedure and thus improves the results. This method also allows to monitor the change in goodwill value over times and the impact of the realized investment projects on the value of goodwill.

Ключевые слова: деловая репутация, гудвилл, оценка деловой репутации, функция желательности Харрингтона, металлургические предприятия, трубные заводы.

Keywords: enterprise's reputation, goodwill, evaluation of reputation (goodwill), Harrington's desirability function, steel mills, tube (pipe) mills.

В практике оценки деловой репутации компании помимо количественных методов оценки применяются так же и качественные методы. Деловая репутация является основополагающим нематериальным активом, количественная оценка которого весьма осложнена [1]. Подобная оценка дает, как правило, либо одностороннюю информацию о стоимости бизнеса, либо укрупненную и неточную. Поэтому важно оценивать деловую репутацию не только с количественной точки зрения, но и с качественной.

Существующие качественные методы оценки деловой репутации в основном являются косвенными и традиционно базируются на проведении экспертной оценке. При этом даже косвенных методов сегодня не так много.

Применение косвенных методов позволяет оценить не абсолютную стоимость гудвилла компании, а скорее в относительных величинах сравнить деловую репутацию с показателями конкурентов, то есть произвести бенчмаркинг. К таким косвенным методам, например, относятся:

1. Методика Американского института управления репутацией RepTrack Pulse.
2. Набор индексов устойчивого развития Доу Джонса (The Dow Jones Sustainability Indexes).

Также широкое применение получили методики качественной оценки бренда. Важно отметить, что в изучении сущности бренда существует ряд подходов, один из которых гласит, что бренд — «это образ, имидж, репутация компании, продукта или услуги в глазах клиентов, партнеров, общественности» [2]. Представляется, что исследование алгоритма, заложенного в методиках оценки бренда, позволяет лучше понять, как формируются и качественные методики оценки деловой репутации. К таким методикам, в частности, можно отнести:

1. Экспертный метод (на примере методики Interbrand).
2. Теория Brand Equity.
3. Методика V-RATIO.

Современные реалии бизнеса характеризуются высоким динамизмом внешней среды, постоянно возрастающим уровнем конкуренции и усиливающимися требованиями потребителей. Успеха могут добиться только те компании, которые обладают способностью быстро адаптироваться к изменениям, рационально используя имеющиеся у них ресурсы и

<http://www.bulletennauki.com/>

технологии. Этого можно достичь, только уделяя пристальное внимание вопросам обеспечения качества продукта или услуги через улучшение процессов планирования, производства и управления. Представляется, что фокус на обеспечении качества постоянно смещается с продукта на процессы, поскольку качество продукта все в большей степени достигается через качество и стабильность действующих в компании процессов. А высокое качество производимых товаров и услуг, в свою очередь, является основой высокого уровня деловой репутации компании. Таким образом, наличие связи между качеством продукции и уровнем деловой репутации не вызывает сомнений.

В данной работе будет детально рассмотрен один метод качественной оценки деловой репутации, а именно модель с использованием функции желательности Харрингтона.

Из анализа качественных методик следует, что, в первую очередь, они дают многостороннюю оценку деловой репутации, позволяют учитывать многие факторы и переменные, не принимавшиеся во внимание при количественной оценке гудвилла. Однако стоит отметить, что зачастую качественной оценке присуща субъективность, поскольку возникает элемент экспертной оценки. Для устранения подобного субъективизма, необходимо свести влияние экспертной оценки при оценке деловой репутации к минимуму. В связи с этим, предлагается основывать качественную оценку на количественных показателях, характеризующих финансово-экономическое положение предприятия, влияющих на показатель гудвилла.

При решении различных оптимизационных задач в реальных экономических условиях (без применения абстракции) возникают затруднительные ситуации, связанные с выбором того или иного варианта решения. Такого рода ситуации зачастую имеют место при решении многокритериальных задач выбора. Например, в ходе проводимого анализа финансово-экономического положения предприятия выясняется, что на различных предприятиях величина гудвилла зависит от разных показателей. В данном случае качественно оценить гудвилл весьма сложно. Необходимо установить компромисс [3].

Наиболее удобным способом решения такого рода компромиссных задач является процедура обобщения параметров, ведущая к единому параметру оптимизации. Однако и с такого рода обобщением связан ряд трудностей.

Во-первых, в силу того, что каждый частный параметр оптимизации (любой возможный параметр объекта, подвергающийся оптимизации) имеет свой экономический смысл и свою размерность, необходимо ввести для каждого из них некоторую безразмерную шкалу, являющуюся единой для всех параметров. Это позволяет их сравнивать.

Во-вторых, трудность возникает в выборе правила комбинирования исходных частных параметров в обобщенный показатель. И здесь нет какого-либо стандартного правила [3].

Одним из способов построения цикла является функция желательности Харрингтона, позволяющая в какой-то степени смоделировать процесс согласованного поведения отдельных подсистем единого целого, учитывать связи и воздействия между ними при решении поставленной задачи выбора из совокупности существующих альтернатив. Основой построения и приоритетной возможностью этой обобщенной функции является преобразование натуральных значений частных параметров различной физической сущности и размерности в единую безразмерную шкалу желательности (предпочтительности). Назначение шкалы заключается в установлении соответствия между физическими и психологическими параметрами оптимизации [4].

Под физическими, в данном случае, понимаются всевозможные параметры, характеризующие функционирование исследуемого объекта. Сюда могут входить

<http://www.bulletennauki.com/>

экономические, технико–экономические, технико–технологические, эстетические, статистические и другие параметры.

Под психологическими параметрами понимаются чисто субъективные оценки исследователя желательности (предпочтительности). Психологические параметры выражаются через числовую систему (баллы, отметки) на шкале желательности [4].

Таким образом, качественная оценка выражена через конкретные количественные показатели, в данном случае показатели финансово-экономического состояния предприятия, наиболее четко характеризующие рассматриваемое предприятие или отрасль.

Для построения обобщенной функции желательности D предлагается преобразовать измеренные значения критериев y в безразмерную шкалу желательности d [5].

Преобразование измеренного критерия y в шкалу d производится при помощи выражения:

$$d = \exp(-|y'|^n), \quad (1)$$

где n — положительное число, не обязательно целое.

Показатель y' в свою очередь рассчитывается по следующей формуле

$$y' = \frac{2y - (y_{max} + y_{min})}{y_{max} - y_{min}} \quad (2)$$

Нелинейное преобразование размерного критерия y в безразмерный y' вида

$$y' = b_0 + b_1 y + b_2 y^2 \quad (3)$$

применяется, если данное свойство имеет особую важность, а, также, если нарушение ограничивающих условий недопустимо, и малому изменению свойства вблизи ограничивающего предела соответствует резкое изменение желательности.

Имея несколько критериев, преобразованных в шкалу желательности d , можно ввести обобщенный показатель качества процесса D как свертку частных функций желательности. В терминах этой шкалы можно сконструировать две свертки: среднюю геометрическую

$$D_G = \prod_{1 \leq i \leq q} d_i^{\alpha_i} = \exp\left[-\sum_{i=1}^q \alpha_i \exp(-y'_i)\right] \quad (4)$$

и среднюю экспоненциальную

$$D_E = \exp\left[-\prod_{1 \leq i \leq q} (-\ln d_i)^{\alpha_i}\right] = \exp\left[-\exp\left(-\sum_{i=1}^q \alpha_i y'_i\right)\right] \quad (5)$$

где α_i — весовые коэффициенты, указывающие на значимость или важность частных критериев.

$$0 \leq \alpha_i \leq 1, \sum_{i=1}^q \alpha_i = 1 \quad (6)$$

Если весовые коэффициенты критериев равны, формула (4) примет вид

$$D_G = \sqrt[q]{\prod_{i=1}^q d_i} \quad (7)$$

<http://www.bulletennauki.com/>

Геометрическая и экспоненциальная свертки являются средними по Колмогорову [6] и отражают тот факт, что качество объекта считается неприемлемым ($D_G \approx 0, D_E \approx 0$), если оно неприемлемо хотя бы по одному критерию (какое-либо $d_j \approx 0$). Сравнение двух сверток показывает, что обобщенный критерий D_G более жесткий при оценке качества объекта, чем D_E .

При этом если какой-либо один отклик является абсолютно неудовлетворительным, обобщенная функция желательности D должна быть равна нулю, независимо от уровня остальных откликов [5].

С обобщенной функцией желательности D можно проделывать все операции, как и с любым откликом системы, D можно использовать при исследовании и оптимизации процесса. Следует иметь в виду, что множество возможных значений функции D ограничено: $D \leq 1$ [5].

Шкала желательности, в которую преобразуются значения частных критериев, является безразмерной психофизической шкалой. Она устанавливает соответствие между значениями критериев в физических шкалах и психофизическими параметрами — субъективными оценками желательности того или иного значения соответствующего критерия. Шкала устроена так, что более предпочтительному значению критерия соответствует большее значение желательности (предполагается, что исследователь может определить отношение предпочтения для каждого критерия). Для перевода значений критерия в шкалу желательности множество значений каждого критерия разделяется на подмножества, относительно которых исследователь может сказать, что качество объекта на каждом из них близко к оценке «отлично», «хорошо», «удовлетворительно», «неудовлетворительно» и «плохо» (градаций может быть и больше).

Для построения шкалы желательности удобно использовать метод количественных оценок с интервалом значений желательности d от нуля до единицы, хотя возможны и другие варианты шкалы. Значение $d=0$ (или $D=0$) соответствует абсолютно неприемлемому значению критерия, а $d=1$ ($D=1$) — самому лучшему значению, причем дальнейшее улучшение критерия или невозможно, или не представляет интереса. Промежуточные значения желательности и соответствующие им числовые отметки приведены в Таблице 1.

Таблица 1.

БАЗОВЫЕ ОТМЕТКИ ШКАЛЫ ЖЕЛАТЕЛЬНОСТИ [5]

<i>Количественная отметка на шкале желательности d</i>	<i>Желательность значения критерия</i>
0,80–1,00	Отлично
0,63–0,80	Хорошо
0,37–0,63	Удовлетворительно
0,20–0,37	Неудовлетворительно
0,00–0,20	Плохо

Такой выбор числовых отметок объясняется удобством вычислений, поскольку

$$d = 0,6 \approx 1 - 1/e; d = 0,37 \approx 1/e.$$

Учитывая вышеизложенное, функция желательности Харрингтона позволяет установить соответствие между рассчитанными показателями финансово-экономического анализа, влияющими на величину деловой репутации, и психологическими параметрами оценки, выраженными через числовую систему баллов по шкале желательности. При подобном подходе удастся избежать влияния субъективных факторов на качественную оценку, ввиду того, что вся

<http://www.bulletennauki.com/>

оценка основана исключительно на количественных показателях, полно и всесторонне характеризующих исследуемое предприятие.

Для проведения качественной оценки необходимо совершить следующие операции, представленные в виде схемы ниже.

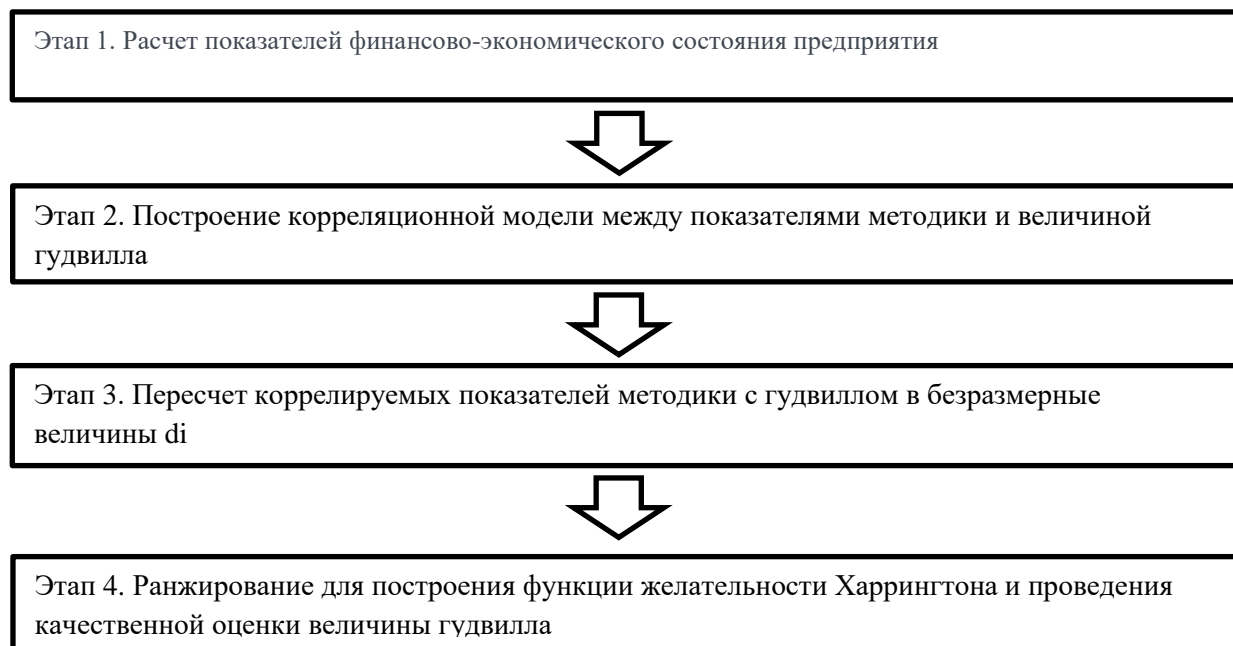


Рисунок. Алгоритм проведения качественной оценки гудвилла

Этап 1. При помощи любой методики оценки финансово-экономического состояния предприятия производится расчет показателей и анализ положения предприятия.

Этап 2. Строится корреляционная модель между рассчитанными показателями финансово-экономического состояния и величиной гудвилла предприятия в программе STATISTICA 8.0. Выявляются показатели методики, наиболее сильно коррелируемые с величиной гудвилла.

Этап 3. Производится пересчет коррелируемых показателей финансово-экономического состояния с гудвиллом в безразмерные величины d_i по формуле (1). Имея несколько критериев, преобразованных в шкалу желательности d_i , вводится обобщенный показатель качества процесса D как свертка частных функций желательности, рассчитываемый по формуле (7).

Этап 4. Производится ранжирование полученных величин D для построения функции желательности Харрингтона для получения полного представления о качественной оценке величины гудвилла.

В частности, разработанная методика качественной оценки гудвилла предприятия с использованием функции желательности Харрингтона была апробирована на примере семи российских трубных предприятий металлургической отрасли:

- ОАО «Синарский трубный завод» — принадлежит ПАО «ТМК»;
- ПАО «Северский трубный завод» — принадлежит ПАО «ТМК»;
- ОАО «Таганрогский металлургический завод» — принадлежит ПАО «ТМК»;
- ОАО «Волжский трубный завод» — принадлежит ОАО «ТМК»;
- ОАО «Челябинский трубопрокатный завод» — принадлежит ОАО «ЧТПЗ»;
- ОАО «Первоуральский новотрубный завод» — принадлежит ОАО «ЧТПЗ»;

<http://www.bulletennauki.com/>

ОАО «Выксунский металлургический завод» — принадлежит АО «ОМК»;

Был произведен анализ финансово-экономического состояния с помощью методики Европейской федерации финансовых аналитиков [7] за период с 2011 по 2013 г. г. На основании рассчитанных показателей методики с использованием программы STATISTICA 8.0 были выбраны наиболее коррелируемые показатели. Для выявления зависимости были рассмотрены все показатели по всем предприятиям трубной отрасли, но выбраны наиболее коррелируемые. При чем, предполагалось, что модель будет наиболее приближена к реальной картине, если взять зависимость от нескольких показателей. В связи с этим было выбрано два показателя: капитальные затраты в расчете на одного работника и отношение добавленной стоимости к затратам на оплату труда. Капитальные затраты влияют на величину чистых активов, а добавленная стоимость и затраты на оплату труда связаны с экономическим смыслом понятия гудвилл.

На основании выявленных коррелируемых показателей были рассчитаны обобщенные показатели D в динамике для каждого показателя отрасли.

Например, для ОАО «ВТЗ» в 2013 году соотношение добавленной стоимости и заработной платы составило 3,42330 руб./руб., а капитальные затраты в расчете на одного работника составили 688 тыс. руб./чел. Пересчет каждого показателя в безразмерный коэффициент d осуществлялся по формуле 3 и составил 0,32234 для показателя соотношение добавленной стоимости и заработной платы и 0,78980 для показателя капитальные затраты в расчете на одного работника. Обобщенный показатель D для ОАО «ВТЗ» в 2013 году составил:

$$D = \sqrt{0,32234 * 0,78980} = 0,53869$$

Аналогично были рассчитаны обобщенные показатели для функции желательности Харрингтона по трубным предприятиям за период с 2011 по 2013 г. г. Результаты приведены в Таблице 2.

Таблица 2.

КАЧЕСТВЕННАЯ ОЦЕНКА ГУДВИЛЛА ТРУБНЫХ ПРЕДПРИЯТИЙ

Предприятие	Значение показателя по годам		
	2013	2012	2011
ОАО «ВМЗ»	0,54	0,52	0,79
ОАО «ВТЗ»	0,52	0,52	0,47
ОАО «ПНТЗ»	0,29	0,15	0,34
ОАО «СинТЗ»	0,48	0,34	0,30
ОАО «СТЗ»	0,12	0,48	0,45
ОАО «ТАГМЕТ»	0,37	0,18	0,19
ОАО «ЧТПЗ»	0,33	0,51	0,54

Из данных Таблицы 2 видно, что гудвилл ни одного из рассматриваемых предприятий не попал в диапазон «отлично». Наибольшая величина гудвилла наблюдается у ОАО «ВМЗ», значение располагается в поле «хорошо» и «удовлетворительно». Однако необходимо отметить, что динамика величины гудвилла снижается, в 2011 году величина гудвилла была на границе значений «отлично» и «хорошо». Положительная картина наблюдается у ОАО «ВТЗ» и ОАО

<http://www.bulletennauki.com/>

«СинТЗ», в 2013 году величина гудвилла располагается в диапазоне «удовлетворительно». Несмотря на относительно низкий уровень гудвилла, ОАО «ТАГМЕТ» также иллюстрирует положительную динамику — величина гудвилла перешла из отметки «плохо» в 2011 году в отметку «удовлетворительно» в 2013 году. На фоне положительных значений у ОАО «ВМЗ», ОАО «ТАГМЕТ», ОАО «ВТЗ» и ОАО «СинТЗ», наблюдается отрицательная динамика у ОАО «ЧТПЗ» и ОАО «СТЗ»; величина гудвилла упала из отметки «удовлетворительно» в «неудовлетворительно» и из «неудовлетворительно» в «плохо» соответственно. ОАО «ПНТЗ» имеет неоднозначную динамику гудвилла, величина колеблется между отметками «неудовлетворительно» и «плохо».

В заключение, необходимо отметить, что методика оценка гудвилла с помощью функции желательности Харрингтона является весьма полезным инструментом, так как в рамках данной методики удалось уйти от экспертной оценки, и, соответственно, негативного влияния человеческого фактора при реализации оценки деловой репутации. Представленная методика кратко, емко и информативно иллюстрирует реальное положение дел на предприятии, основываясь при этом на показателях работы предприятия. Дополнительно методика позволяет отслеживать динамику изменения величины гудвилла конкретного предприятия при реализации, например, инвестиционных проектов, а также отслеживать изменение гудвилла при изменении величин и состава показателей, коррелируемых с гудвиллом.

Список литературы:

1. Бон Н. В. Инструменты и методы управления деловой репутацией промышленных предприятий: дис. ... канд. экон. наук. СПб., 2004. 191 с.
2. Келлер К. Л. Стратегический бренд-менеджмент: создание, оценка и управление марочным капиталом. М.: Вильямс, 2005. С. 704.
3. Кузнецов Б. Л. Введение в экономическую синергетику. Наб. Челны: КамПИ, 1990. 304 с.
4. Пуряев А. С. Теория и методология компромиссной оценки эффективности инвестиционных проектов в машиностроении: дис. ... д-ра экон. наук. Санкт-Петербург, 2009.
5. Harrington E. C. The desirability Function / E. C. Harrington // *Industrial Quality Control*. 1965. April. V. 21, №10, pp. 494–498.
6. Колмогоров А. Н. Математика и механика // *Избранные труды* / отв. ред. С. М. Никольский, сост. В. М. Тихомиров. М.: Наука, 1985. Т. 1. С. 136–138.
7. Хеддервик К. Финансово-экономический анализ деятельности предприятий: Пер. с англ. / Под ред. Ю. Н. Воропаевой. М.: Финансы и статистика, 1996.

References:

1. Bong N. V. Instrumenty i metody upravlenija delovoj reputaciej promyshlennyh predprijatij: dis. ... kand. jekon. nauk. SPb., 2004. 191 s.
2. Keller K. L. Strategicheskij brend-menedzhment: sozdanie, ocenka i upravlenie marochnym kapitalom. M.: Vil'jams, 2005. S. 704.
3. Kuznecov B. L. Vvedenie v jekonomicheskiju sinergetiku. Nab. Chelny: KamPI, 1990. 304 s.
4. Purjaev A. S. Teorija i metodologija kompromissnoj ocenki jeffektivnosti investicionnyh proektov v mashinostroenii: dis. ... d-ra jekon. nauk. Sankt-Peterburg, 2009.
5. Harrington E. C. The desirability Function / E. C. Harrington // *Industrial Quality Control*. 1965. April. V. 21, №10, pp. 494–498.
6. Kolmogorov A. N. Matematika i mehanika // *Izbrannye trudy* / отв. red. S. M. Nikol'skij, sost. V. M. Tihomirov. M.: Nauka, 1985. T. 1. S. 136–138.

<http://www.bulletennauki.com/>

7. Heddervik K. Finansovo–jekonomicheskij analiz dejatel'nosti predpriyatij: Per. s angl. / Pod red. Ju.N. Voropaevoj. M.: Finansy i statistika, 1996.

*Работа поступила в редакцию
29.11.2015 г.*

*Принята к публикации
25.12.2016 г.*

УДК 338.246.2

ОСОБЕННОСТИ ОТБОРА ПЕРСОНАЛА НА ГОСУДАРСТВЕННУЮ СЛУЖБУ
THE PECULIARITIES OF PERSONNEL SELECTION IN THE PUBLIC SERVICE

©Галимова Э. Ш.

Башкирский государственный университет, г. Уфа
galimowaelvina@yandex.ru

©Galimova E. Sh.

Bashkir state University, Ufa
galimowaelvina@yandex.ru

©Шелудченко А. Ю.

Башкирский государственный университет, г. Уфа
shel59@yandex.ru

©Sheludchenko A. Yu.

Bashkir state University, Ufa
shel59@yandex.ru

Аннотация: в статье рассмотрены особенности отбора персонала на государственную службу. Отбор персонала является важным процессом, от нее зависит дальнейшее продвижение деятельности организации. Работа в такой сфере требует определенных знаний и профессиональных навыков.

Рассматриваются виды отбора на государственную службу, приведены примеры исторических основ, которые были заложены в современной системе кадрового подбора. Профессионализм как основное качество государственных чиновников и определенная система ценностей.

Очень важно подобрать высококвалифицированный персонал, который будет отвечать всем требованиям. Нельзя также забывать о том, что главный упор в ходе отбора персонала на государственную службу делается на основании конституционных положений. Специалисты должны быть ответственными, законопослушными и обладать рядом профессиональных качеств, какими именно подробно описано в самой статье.

Abstract: in this article the features of selection of personnel are considered on government service. A selection of personnel is an important process, further advancement of activity of organization depends on her. Work in such sphere requires certain knowledge and professional skills.

The types of selection are examined on government service, examples of historical bases that were stopped up in the modern system of skilled selection are made. Professionalism as basic quality of public administrators and certain system of values.

It is very important to pick up highly qualified personnel that will answer all requirements. It is impossible also to forget that main support during the selection of personnel on government service is done on the basis of constitutional positions. Specialists must be responsible, law-abiding and to possess the row of professional qualities, which one in detail it is described in the article.

<http://www.bulletennauki.com/>

Ключевые слова: государственная служба, отбор, персонал, закон, социальный институт.

Keywords: public service, selection, personnel, law, social institution.

Успешная деятельность любой организации, в данном случае государственной службы, зависит от правильно подобранных квалифицированных работников. Разработав план функционирования организации, а также изучив, в полной мере, организационную структуру, а в дальнейшем осуществив ее в действительность, остается выполнение важней управленческой функций — подбора и оценки кадров. Отбор — это процесс изучения кадров. Организация отбирает из списка заявителей лицо или лиц, наиболее подходящих по критериям для занятия определенных вакантных мест. Также следует различать виды отбора при поступлении на службу. Первый вид происходит в процессе отбора сотрудника на службу, а второй в период прохождения службы. В первом случае отбора персонала на службу (государственную или муниципальную) рассматриваются вопросы комплектования должностей, ориентируясь на общие социальные качества персонала. Критерии отбора на службу таковы: здоровье гражданина, его дееспособность, гражданство, возраст, знания иностранных языков, опыта работы. Во втором, пролонгированном отборе проводится развитие профессионализма и статуса должностного лица работника государственной службы. Естественно этот отбор проводится при внутриорганизационном должностном перемещении человека, формировании резерва и в других случаях управления персоналом [1].

Что же собой представляет государственная служба? Это социальный институт, требующий принятия определенных мероприятий по отбору персонала, который отвечал бы целям и задачам государственной службы. С давних времен люди, находящиеся на государственной службе, проходили письменные экзамены, прежде чем оказаться на месте работника. Уже тогда, мыслители разных стран писали о том, как должны править в государстве. К примеру, Конфуций — великий китайский мыслитель (551–479 г. г. до н. э.) в своем труде «Беседы и суждения» сформулировал систему требований к тем, кто изъявляет желание принимать участие в управлении государственными делами. Немаловажный вклад в обоснование нужды подбора персонала на различные государственные службы внес и Платон (427–347 г. г. до н. э.) в своем труде «Государство». К правителям государства он предъявлял высшие требования: они должны быть философами (в нынешнем понимании — всесторонне образованными), управлять, опираясь на философию науку [2].

Сейчас, на современном этапе, требования к персоналу становятся все больше, потому что в наше время «Государство» в жизни общества играет очень важную роль. Нет ни одного вопроса, который не решался бы без участия государства. В юридической литературе государственная служба определяется как деятельность, связанная с профессиональным осуществлением по поручению государства общественно полезной деятельности лицами, занимающими должности в государственных организациях. Ответственность же за подбор полностью ложится на плечи менеджера по кадрам. Процесс подбора персонала на государственную службу очень важная и точная работа, так же, как и любая другая управленческая работа. На этом столь важном этапе необходимо полно и правильно определить, и объяснить работнику суть будущей его работы. В противном случае можно потратить много времени на прием и беседы с претендентами, не имеющими нужной квалификации. Менеджер по кадрам должен четко представлять, кого брать на службу, кого увольнять, а кого передвигать по карьерной лестнице.

Государственную службу от других видов деятельности отличает то, что она носит нормативно — методический характер, иными словами, она строится на основе норм права,

<http://www.bulletennauki.com/>

значит, и отбор требует четкой и организованной системы. При найме граждан на государственную и муниципальную службу руководители государственных служб, органы местного управления, а также кадровая служба должна ориентироваться на конституционном законе. Нарушать конституционный закон никоим образом нельзя, это основной закон нашей страны и нарушение ее ущемляет права граждан. В статье прописано, что граждане, имевшие судимости, или осуждены по некоторым статьям, не имеют право претендовать на вакансию. Существуют принципы, которые невозможно обойти стороной при выборе квалифицированного лица. Смысл принципа состоит в том, что каждый гражданин наделен правом поступления на государственную службу, однако каждый наделен также и определенными нормативно установленными требованиями. Такие как, уровень образования, состояние здоровья, согласие на определенные условия, ограничения при поступлении на службу. Существует множество критериев, с ними можно ознакомиться поподробнее, изучив Конституционный Закон РФ.

Проводя отбор персонала на государственную службу, на основе принципов и критериев отбора, необходимо добавить, что данное мероприятие должно проходить в соответствии с законодательством РФ, так как вся дальнейшая деятельность госслужащего сопровождается соблюдением законов и нормативных актов РФ либо субъектов РФ и нацелена на повышение благосостояния, как граждан, так и государства в целом. Это касается, к примеру, госслужащих, проводящих реформирования в земельной сфере. Только грамотный, научно обоснованный и опирающийся на законы РФ подход профессионалов от госслужбы, помог начать процесс приватизации земель в 1990-е годы, что привело к реальному подъему экономики государства [3].

Итак, в заключении можно сделать выводы о необходимых условиях отбора на государственную службу. Прежде всего, следует отметить, что основные конституционные положения являются определяющими, и они находят отражение в нормативных документах. Затем в требованиях к кандидатам на государственную службу всегда присутствуют такие качества как профессионализм и качество образования.

Немаловажными являются также личностные качества будущих чиновников: спокойный и уравновешенный характер, добросовестное и ответственное отношение к выполняемой работе и т. д.

В ходе деятельности на государственной службе накапливается опыт, и уже правильно подобранный высококвалифицированный сотрудник может стать настоящим профессионалом своего дела.

Список литературы:

1. Коновалова В. Г. Организация отбора и оценки персонала. М.: Экзамен, 2007. 64 с.
2. Управление персоналом // Под общ. ред. А. И. Турчинова. М.: Изд-во РАГС. 2002. 488 с.
3. Федотова Т. П. Итоги земельной реформы в республике Башкортостан // Международный научно-исследовательский журнал. Екатеринбург. Электрон. журн. 2014. №11(30). С. 85–87. Режим доступа: <http://research-journal.org/wp-content/uploads/2014/12/11-3-30.pdf> (дата обращения 27.12.2015).

<http://www.bulletennauki.com/>

References:

1. Konovalova V. G. Organizacija otbora i ocenki personala. M.: Jekzamen, 2007. 64 s.
2. Upravlenie personalom // Pod obshh. red. A. I. Turchinova. M.: Izd-vo RAGS. 2002. 488 s.
3. Fedotova T. P. Itogi zemel'noj reformy v respublike Bashkortostan // Mezhdunarodnyj nauchno-issledovatel'skij zhurnal. Ekaterinburg. Jelektron. zhurn. 2014. № 11(30). S. 85–87. Rezhim dostupa: <http://research-journal.org/wp-content/uploads/2014/12/11-3-30.pdf> (data obrashhenija 27.12.2015).

*Работа поступила в редакцию
28.12.2015 г.*

*Принята к публикации
05.01.2016 г.*

УДК 343.953/343.971

**СЕМЬЯ КАК ОСНОВНОЙ ФАКТОР СОЦИАЛИЗАЦИИ
ЛИЧНОСТИ ПРЕСТУПНИКА**

**THE FAMILY AS A MAJOR FACTOR THE SOCIALIZATION
OF THE INDIVIDUAL OFFENDER**

©**Макогон И. В.**,

канд. юрид. наук

Волгоградская академия МВД России, г. Волгоград

kosa55@yandex.ru

©**Makogon I. V.**,

candidate the faculty of law. Sciences,

Volgograd Academy of the MIA of Russia, Volgograd

kosa55@yandex.ru

©**Косарева Л. В.**,

Управление делами Президента Российской Федерации, г. Москва

kosa55@yandex.ru

©**Kosareva L. V.**,

Case Management the President of the Russian Federation, Moscow

kosa55@yandex.ru

Аннотация: в статье исследуется проблема семьи как фактора социализации личности преступника, рассматриваются факторы отчуждения, насилия и их влияние на преступное поведение, делаются выводы и даются рекомендации о законопослушной социализации личности в семье.

Причины преступного поведения связаны с особенностями насилия и отчуждения личности в семье и обществе. Эти особенности есть проявление нарушений объективных законов воспитания и социализации личности. В процессе такого воспитания происходит отчуждение детей от семьи. Нарушаются принципы свободы, равенства и справедливости в удовлетворении людьми своих интересов и потребностей.

Проблемы формирования личности в семье заслуживают исключительного внимания социологов, криминологов, психологов и педагогов на современном этапе развития общества.

Abstract: this article examines the problem of family as a factor of socialization the identity of the criminal, the factors of alienation, violence and their impact on criminal behavior, draws conclusions and gives recommendations for on-monopolises of personality socialization in the family.

Reasons of criminal behavior are related to the features of violence and alienation of personality in family and society. These features are display of violations of objective laws of education and socialization of personality. In the process of such education to take place alienation of children from family. Principles of freedom are violated, equality and justice in satisfying with the people of the interests and necessities.

Problems of formation of personal-STI in the family deserve the exclusive attention of sociologists, criminologists, psychologists and educators on the modern stage of society development.

<http://www.bulletennauki.com/>

Ключевые слова: семья, механизм социализации, личность преступника, отчуждение, насилие, социальная профилактика преступного поведения.

Keywords: family, mechanism of socialization, the identity of the offender, alienation, violence, social prevention of criminal behavior.

Основой всему была и остается семья. Семья — главное звено той причинной цепочки, которая приводит к преступному поведению [1, с. 46; 2, с. 99; 3. с. 40–41]. Первые годы жизни ребенка являются главными для становления личности. Отрицательные свойства и качества, которые получают дети в это время, трудно, порой невозможно, изменить дальнейшим «перевоспитанием и исправлением». Государственные и общественные институты перевоспитания и исправления в дальнейшем лишь дополняют и усугубляют семейное воспитание.

Ученые обоснованно утверждают, что причины преступного поведения связаны с особенностями насилия и отчуждения личности в семье и обществе. Эти особенности есть проявление нарушений объективных законов воспитания и социализации личности. В процессе такого воспитания происходит отчуждение детей от семьи. Нарушаются принципы свободы, равенства и справедливости в удовлетворении людьми своих интересов и потребностей. Не обеспечивается преемственность и целенаправленность биопсихологических, социальных и культурных начал в процессе социализации личности [6, с. 45].

Семья в последние годы стала непрочной, нестабильной, отчужденной. Возникла цепь взаимосвязанных проблем: чрезмерная занятость женщин на производстве, неустроенность быта, непрочность семьи, разводы, матери-одиночки, «лишние дети» при ярко выраженном алкоголизме, наркомании, проституции, культе вещиизма и потребительства [7, с. 58–60]. Вот откуда идут корни преступного поведения. В противоречиях между желаниями младших и возможностями старших — полоса отчуждения, которая приводит к трагедиям подростков. Группы подростков ведут себя агрессивно и вызывающе зачастую, как показывают исследования, не от распущенности, а в силу их социальной неустроенности и отвергнутости взрослыми [4, с. 23; 9, с. 110].

Криминогенное влияние со стороны семьи на личность заключается в стихийном или целенаправленном формировании антисоциальных качеств либо в непротивлении их формированию. Во всех случаях криминогенное влияние семьи связано с невыполнением ею функции социализации. Проблема десоциализирующих семей имеет самостоятельное значение для криминологии и предупреждения преступного поведения и должна подвергнуться более глубокому и детальному исследованию.

В зарубежной криминологии имеются данные, подтверждающие также криминогенность насилия и отчуждения детей от родителей. Так, Б. Холыст считает, что отвержение ребенка, неудовлетворение столь важных для него потребностей в безопасности, любви, уважении порождает так называемое психическое сиротство, вследствие этого частичное либо полное торможение высших чувств и неспособность на длительную привязанность. Он ссылается на исследования Ш. И. Глюк о том, что изученные ими 450 подростков, совершивших преступления, испытывали (по сравнению с законопослушными подростками) недостаток в эмоциональной связи в семье и, таким образом, неудовлетворенность потребности в чувстве принадлежности к семье и в ее контактах. Берлинский психолог и психиатр Г. Аммон установил, что в ФРГ родители жестоко обращаются с 20 000 детей, а 700–800 из них убивают. Таким образом, Г. Аммон приходит к выводу, что причинами жестокого обращения с детьми являются неустроенность в семейной жизни, отчуждение, разрушение контактов индивида с

<http://www.bulletennauki.com/>

семьей. В основном же, считает он, люди, жестоко обращающиеся с детьми, сами подвергались такому же обращению в детстве [11, с. 34–37].

Видимо, и у нас жестокость к детям проявляется не в меньшей степени, так как законы больших чисел определяют закономерность в массовых явлениях.

По нашему мнению, в основу объяснения генезиса преступного поведения может быть положена гипотеза о том, что оно во многом детерминируется неблагоприятными влияниями, которые оказывались когда-то на данное лицо в раннем детстве, правда, это не всегда возможно установить, но имеющие факты являются бесспорными.

В научной литературе приводится множество примеров, характеризующих антисоциальную направленность семейной социализации. Примером такой социализации может послужить история жизни Е. Он родился и вырос в условиях безразличия матери и резко враждебного отношения к нему отца. Е. вспоминает: «Я чувствовал себя в семье чужим и часто убегал из дома, жил в кочегарках, ездил по разным городам, но нигде для меня не было места, нигде не нашлось такого дома, который стал бы для меня своим. Родители относились ко мне всю жизнь безразлично и враждебно, причем конфликты сильно обострились после того, как я стал совершать преступления» [12, с. 16–18].

Все вышесказанное позволяет сделать следующие выводы:

- неблагоприятные влияния на ребенка в раннем детстве, особенно его отчуждение от родителей, образуют как раз такие негативные черты личности, которые во многом носят необратимый характер и с большим трудом поддаются коррекции;

- дальнейший жизненный путь индивида, выбор им сфер общения, особенности субъективного восприятия ситуации и реакции на них зависят от того, подвергался ли он психическому или физическому насилию и отчуждению в детстве;

- совершение преступления несовершеннолетним всегда внутренне мотивировано, социально детерминировано и не является случайным для данного лица.

Социальная, физиологическая и нравственная роль семьи в психическом развитии ребенка изучены еще недостаточно [13, с. 16–18]. Поэтому разработка концепции биопсихопедагогической теории, раскрывающей этот сложный механизм и рассмотрение его в качестве основы социальной регуляции поведения людей, является одним из главных условий решения важнейших общегосударственных задач — формирования интеллектуально и нравственно интегральной, гармонически развитой личности, устранения деформированных отношений в семье и оздоровление нашего общества.

Следовательно, глубокое исследование проблем семейного и общественного воспитания позволит понять дефекты социализации, устранение которых должно быть одним из главных направлений социальной профилактики преступного поведения. Как справедливо сказал П. Л. Кропоткин, «нельзя начинать реформу человеческого характера, когда он уже сформировался, и что действительная причина рецидивизма лежит в извращениях, рассадником которых являются тюрьмы» [14, с. 34–57]. От тюрьмы и от сумы в нашем обществе никто не застрахован, но фактор социализации личности в семье, в этом плане, играет решающую роль.

<http://www.bulletennauki.com/>

Список литературы:

1. Предупреждение семейно–бытовых правонарушений // Отв. ред. Ф. А. Лопушанский. М.: Наука, 1989. С. 46.
2. Фотева Е. В. Семья в современном буржуазном мире. М.: Мысль, 1988. С. 99.
3. Мацковский М. С. Социология семьи. М.: Наука, 1989. С. 40–41.
4. Ревин В. П. Криминальное насилие в сферах семьи, быта, досуга // Социальные конфликты. М., 1995. Вып. 8, С. 23.
5. Харчев А. Г. Неблагополучная семья — криминогенный фактор подростковой преступности // Следователь. 2002. №10. С. 110.
6. Косарева Л. В., Косарев В. Н. Преступность и технология разработки и реализации целевых комплексных программ ее предупреждения // Научно–практическое пособие. Волгоград, 2015. С. 45.
7. Перестройка в семье, семья в перестройке. М., 1990. С. 58–60.
8. Ревин В. П. Криминальное насилие в сферах семьи, быта, досуга // Социальные конфликты. М., 1995. Вып. 8.
9. Харчев А. Г. Неблагополучная семья — криминогенный фактор подростковой преступности // Следователь. 2002. №10. С. 110.
10. Сибиряков С. Л. Предупреждение девиантного поведения молодежи (методологические и прикладные проблемы). Волгоград, 1998. С. 6–27.
11. Холыст Б. Детская беспризорность — опасное социальное явление. М.: Наука, 1998. С. 34–37.
12. Кон И. С. Ребенок и общество. М.: Наука, 1988. С. 16–18.
13. Косарев В. Н. Роль и значение вскармливания ребенка в механизме социализации личности преступника. Федеральный научно–практический журнал. Вопросы ювенальной юстиции. №5 (14). ИГ «Юрист», 2007. С. 16–18.
14. Кропоткин П. Л. Этика. М.: Политиздат, 1991. С. 34–57.

References:

1. Preduprezhdenie semejno–bytovyh pravonarushenij // Otv. red. F. A. Lopushanskij. M.: Nauka, 1989. S. 46.
2. Foteva E. V. Sem'ja v sovremennom burzhuaznom mire. M.: Mysl', 1988. S. 99.
3. Mackovskij M. S. Sociologija sem'i. M.: Nauka, 1989. S. 40–41.
4. Revin V. P. Kriminal'noe nasilie v sferah sem'i, byta, dosuga // Social'nye konflikty. M., 1995. Vyp. 8, S. 23.
5. Harchev A. G. Neblagopoluchnaja sem'ja — kriminogennyj faktor podrostkovej prestupnosti // Sledovatel'. 2002. №10. S. 110.
6. Kosareva L. V., Kosarev V. N. Prestupnost' i tehnologija razrabotki i realizacii celevyh kompleksnyh programm ee preduprezhdenija // Nauchno–prakticheskoe posobie. Volgograd, 2015. S. 45.
7. Perestrojka v sem'e, sem'ja v perestrojke. M., 1990. S. 58–60.
8. Revin V. P. Kriminal'noe nasilie v sferah sem'i, byta, dosuga // Social'nye konflikty. M., 1995. Vyp. 8.
9. Harchev A. G. Neblagopoluchnaja sem'ja — kriminogennyj faktor podrostkovej prestupnosti // Sledovatel'. 2002. №10. S. 110.
10. Sibirjakov S.L. Preduprezhdenie deviantnogo povedenija molodezhi (metodologicheskie i prikladnye problemy). Volgograd, 1998. S. 6–27.

<http://www.bulletennauki.com/>

11. Holyst B. Detskaja besprizornost' — opasnoe social'noe javlenie. M.: Nauka, 1998. S. 34–37.
12. Kon I. S. Rebenok i obshhestvo. M.: Nauka, 1988. C. 16–18.
13. Kosarev V. N. Rol' i znachenie vskarmlivanija rebenka v mehanizme socializacii lichnosti prestupnika. Federal'nyj nauchno–prakticheskij zhurnal. Voprosy juvenal'noj justicii. №5 (14). IG «Jurist», 2007. S. 16–18.
14. Kropotkin P. L. Jetika. M.: Politizdat, 1991. S. 34–57.

*Работа поступила в редакцию
09.01.2016 г.*

*Принята к публикации
11.01.2016 г.*

УДК 159.9.072.43

**СООТНОШЕНИЕ «КРИЗИСНОГО ПРОФИЛЯ» ЛИЧНОСТИ С ТИПОМ
ПСИХОСОМАТИЧЕСКОЙ ПАТОЛОГИИ**

**RATIO OF “A CRISIS PROFILE” OF THE PERSONALITY WITH TYPE OF
PSYCHOSOMATIC PATHOLOGY**

©**Духновский С. В.**,

д-р психол. наук,

Курганский государственный университет, г. Курган

dukhnovskysv@mail.ru

©**Dukhnovsky S. V.**,

Doctor of psychological sciences,

Kurgan State University, Kurgan

dukhnovskysv@mail.ru

©**Журавлева Ю. А.**,

Курганский государственный университет, г. Курган

zhurava.psi@mail.ru

©**Zhuravleva J. A.**,

Kurgan State University, Kurgan

zhurava.psi@mail.ru

Аннотация: в статье описаны результаты эмпирического исследования соотношения кризисного профиля личности и возможного типа психосоматической патологии. Показано, что разные кризисные профили имеют различный прогноз психосоматической патологии: от благоприятного (развитие по уравновешенному и активно–автономному типу личности) до неблагоприятного (развитие по пассивно–гетерономному типу личности). Для проведения исследований была разработана психодиагностическая методика «Переживание кризиса личностью». Основное назначение методики — выявление профиля интегральной индивидуальности субъекта, переживающего (не переживающего) кризис и прогноза его возможного развития. В процессе работы было обследовано 834 человека (417 лиц женского пола и 417 — мужского) в возрасте от 16 до 65 лет (больше 16 и меньше 65 лет). Результаты статистически обработали. Полученные данные являются результатом валидизации диагностических отчетов по методике «Переживание кризиса личностью».

Abstract: in article results of empirical research of a ratio of a crisis profile of the personality and possible type of psychosomatic pathology are described. It is shown that different crisis profiles have various forecast of psychosomatic pathology: from favorable (development on counterbalanced and active independently to type of the personality) to adverse (development of passive and heteronomous type of personality). The psychodiagnostic technique “Experience of crisis by the personality” was developed for carrying out researches. A basic purpose of a technique — identification of a profile of integrated identity of the subject worrying (not worrying) crisis and the forecast of its possible development. In the course of work 834 persons (417 female persons and 417 — man's) aged from 16 till 65 years (more than 16 and less than 65 years) were examined. Results statistically processed. The obtained data are result of a validization of diagnostic reports on a technique “Experience of crisis by the personality”.

<http://www.bulletennauki.com/>

Ключевые слова: переживание кризиса, психологическая диагностика, кризисный профиль, прогноз, психосоматика.

Keywords: crisis experience, psychological diagnostics, crisis profile, forecast, psychosomatics.

С внедрением психологической службы в различные сферы жизнедеятельности людей возросла потребность в методических материалах, способствующих повышению эффективности работы психолога. Специфика его деятельности обуславливает характер и способы получения профессиональной информации. Одним из таких способов выступает психодиагностика. Создание компактного и надежного психодиагностического инструмента, а также грамотное его использование повышает результативность и продуктивность профессиональной деятельности психолога.

На основании проведенных исследований и полученных эмпирических данных [4] нами была разработана психодиагностическая методика «Переживание кризиса личностью» (ППК). Основное назначение методики — выявление профиля интегральной индивидуальности субъекта, переживающего (не переживающего) кризис и прогноза его возможного развития.

Теоретическое обоснование диагностируемого конструкта

В методике «ППК» заложены представление об интегральной индивидуальности субъекта (В.С. Мерлин), и о его глубинно–психологических свойствах (Л. Зонди), представления о ситуационных реакциях личности в условиях психологического кризиса, проходящих на непатологическом уровне (А. Г. Амбрумова) и психологической устойчивости личности (Л. В. Куликов).

Интегральная индивидуальность, согласно В. С. Мерлину [6] — это система свойств человека (со стороны ее индивидуального своеобразия), начиная от биохимических особенностей организма и заканчивая социальным статусом личности в обществе; это целостная характеристика индивидуальных свойств человека.

Интегральную индивидуальность образуют:

- Индивидуальные свойства организма: общесоматические, нейродинамические.
- Индивидуальные психические свойства: психодинамические (свойства темперамента — эмоциональность, энергичность, темп, импульсивность, пластичность), психические свойства личности (особенности психического состояния и настроения, зрелость личности и ее благополучие).
- Социально–психологическая, предполагающая гармоничность–дисгармоничность межличностных отношений личности (доверие, понимание, эмоциональная близость, напряженность, отчужденность, конфликтность и агрессивность в отношениях).

В нашей работе будем использовать «расширенное» представление об интегральной индивидуальности личности, за счет включения в нее *системы индивидуальных глубинно–психологических свойств* субъекта. С точки зрения судьбоанализа [7] эта система включает в себя побуждения, задающие направление всей деятельности человека, являющимися своего рода «корнями», на которые опирается существование человека (побуждение контакта, побуждение «Я», сексуальное и пароксизмальное побуждения).

В ходе проведенных исследований [3] нами установлено, что в переживании кризиса (острого, резкого перелома в жизни) «участвуют» перечисленные выше системы интегральной индивидуальности личности.

<http://www.bulletennauki.com/>

При рассмотрении переживания кризиса мы придерживались позиции А. Г. Амбрумовой [5], согласно которой его переживание проявляется в ситуационных реакциях субъекта, проходящих на непатологическом уровне: реакции эмоционального дисбаланса, демобилизации, пессимизма, отрицательного баланса, дезорганизации и оппозиции.

Рассматривая психологическую устойчивость как наличие личных превентивных ресурсов (адаптационно–компенсаторных способностей) для конструктивного преодоления кризиса, использовали представление Л. В. Куликова [1] о *психологической устойчивости* как качестве личности, отдельными аспектами которого являются стойкость, уравновешенность, сопротивляемость; оно позволяет личности противостоять жизненным трудностям, неблагоприятному давлению обстоятельств, сохранять здоровье и работоспособность в различных ситуациях.

Далее обратимся к краткому описанию структуры методики «Переживание кризиса личностью» (ППК).

Форма проведения: индивидуальная, групповая и компьютерная.

Структура: методика содержит 7 шкал.

1. Шкала «Реакция эмоционального дисбаланса» (6 пунктов).

Примеры пунктов:

- *В последнее время Я нахожусь в унынии, грущу.*
- *В последнее время Я переживаю неприятные для меня эмоции, чаще, чем приятные.*

2. Шкала «Пессимистическая реакция» (6 пунктов).

Примеры пунктов:

- *В последнее время Я стараюсь не доверять окружающим.*
- *В последнее время Я «мрачно» воспринимаю окружающий мир.*

3. Шкала «Реакция отрицательного баланса» (6 пунктов).

Примеры пунктов:

- *В последнее время Я начинаю часто «оглядываться» на прожитые годы, оцениваю свое прошлое и перспективы будущего.*
- *В последнее время Я подсчитываю положительные и отрицательные моменты своей жизни.*

4. Шкала «Реакция демобилизации» (6 пунктов).

Примеры пунктов:

- *В последнее время Я чувствую себя никому не нужным.*
- *В последнее время Я стремлюсь дистанцироваться от других людей.*

5. Шкала «Реакция оппозиции» (6 пунктов).

Примеры пунктов:

- *В последнее время Я раздражаюсь на окружающих людей и на то, что они делают.*
- *В последнее время Я начал считать, что в моих бедах и неудачах виноваты другие люди.*

6. Шкала «Реакция дезорганизации» (6 пунктов).

Примеры пунктов:

- *В последнее время Я часто тревожусь, беспокоюсь о чем-либо.*

<http://www.bulletennauki.com/>

– В последнее время Я не могу собраться, взять себя в руки, сосредоточиться.

7. Шкала «Психологическая устойчивость» (6 пунктов).

Примеры пунктов:

– В последнее время Я легко могу отказаться от целей, которые считаю реально или потенциально недостижимыми.

– В последнее время Я верю в то, что возникающие в моей жизни трудности будут успешно преодолены.

Время выполнения: 20–25 минут.

Информация о стандартизации. Нормативная выборка: 834 человека (417 лиц женского пола и 417 — мужского) в возрасте от 16 до 65 лет (больше 16 и меньше 65 лет), практически здоровые, прошедшие обследование по собственной инициативе или предложению психолога. Все граждане России.

«Кризисный профиль» определяется соотношением показателей «Индекс ситуационного реагирования» и «Психологическая устойчивость». Показатель «Индекс ситуационного реагирования» (включающий в себя сумму «сырых» значений по шкалам ситуационных реакций) определяет величину кризисной нагрузки субъекта, тогда как показатель «Психологическая устойчивость», определяет наличие (отсутствие) личных превентивных ресурсов.

Мы исходим из того, что профессиональный психодиагностический инструмент, которым является представленная методика «ППК», должен не только выявлять, диагностировать переживание кризиса (или его отсутствие), но и позволял бы строить с его помощью прогноз. Соответственно валидный диагностический отчет должен включать в себя возможный прогноз развития личности с разным кризисным профилем. Таким образом, перед нами встала задача выявить возможное развитие психосоматической патологии личности с разным кризисным профилем. Для ее решения нами было проведено исследование, основные результаты которого представлены ниже.

Методика исследования.

В качестве объекта выступили работники образовательной сферы. Нами было обследовано 834 человека (417 лиц женского пола и 417 — мужского) в возрасте от 16 до 65 лет (больше 16 и меньше 65 лет), практически здоровые, прошедшие обследование по собственной инициативе или предложению психолога. Все граждане России. Отметим, что данное исследование проводилось в рамках стандартизации методики «Переживание кризиса личностью».

В качестве психодиагностических методик использовали:

– методику «Переживание кризиса личностью» (ППК),

– разработанную нами анкету, в которой субъекту (респонденту) предлагается выбрать и оценить по семибалльной шкале выраженность у себя характеристик личности, соответствующих тому или иному типу психосоматической патологии, согласно типологии личности В.А. Ананьева [2, с. 180].

Результаты исследований.

На первом этапе при помощи методики ППК, нами были выявлены субъекты, имеющие тот или иной кризисный профиль. Далее, используя качественный анализ нами было установлено у субъектов с каким кризисным профилем выражены характеристики того или иного типа психосоматической патологии. Результаты представлены в Таблице 1.

<http://www.bulletennauki.com/>

На основании данных представленных в таблице, правомерно сделать следующее заключение. В рамках проведенных исследований нашла свое эмпирическое подтверждение гипотеза о взаимодополняемости концепции *двухмерного переживания кризиса* [4, с. 285] и теории *онтогенетической психосоматики* В. А. Ананьева [2]. В частности, нами были установлены зависимости между получаемым кризисным профилем и типами личности с психосоматической патологией. Таким образом, нами были определены следующие *виды прогнозов* для личности с разным кризисным профилем, получаемым по методике «ППК»: благоприятный, неблагоприятный и неопределенный.

Таблица 1.

СООТНОШЕНИЕ КРИЗИСНОГО ПРОФИЛЯ ЛИЧНОСТИ С ТИПОМ ПСИХОСОМАТИЧЕСКОЙ ПАТОЛОГИИ

<i>Кризисные профили</i>	<i>Типы психосоматической патологии</i>					
	<i>Активно–гетерономный тип</i>		<i>Пассивно–гетерономный тип</i>		<i>Уравновешенный тип</i>	
	<i>Чел.</i>	<i>%</i>	<i>Чел.</i>	<i>%</i>	<i>Чел.</i>	<i>%</i>
Деструктивное переживание острого кризиса с неблагоприятным прогнозом	0	0,0	95	11,3	0	0,0
Переживание острого кризиса с благоприятным прогнозом	101	12,1	0	0,0	0	0,0
Конструктивное переживание острого кризиса с благоприятным прогнозом	0	0,0	0	0,0	99	11,8
Деструктивное переживание кризиса с неблагоприятным прогнозом	79	9,4	0	0,0	0	0,0
Переживание кризиса с неопределенным прогнозом	30	3,5	36	4,3	0	0,0
Конструктивное переживание кризиса с благоприятным прогнозом	0	0,0	0	0,0	107	12,8
Психологическое здоровье с благоприятным прогнозом	0	0,0	0	0,0	149	17,8
Адаптация с благоприятным прогнозом	105	12,5	0	0,0	0	0,0
Истощение с неопределенным прогнозом	18	2,1	15	1,7	0	0,0
<i>Общее количество</i>	<i>333</i>	<i>39,9</i>	<i>146</i>	<i>17,5</i>	<i>355</i>	<i>42,6</i>

Неблагоприятный прогноз (наиболее характерно для деструктивного переживания острого кризиса). Возможно развитие по «пассивно–гетерономному» типу личности.

Благоприятный прогноз (наиболее характерно для переживания острого кризиса). Возможно развитие по «активно–автономному» типу личности.

<http://www.bulletennauki.com/>

Благоприятный прогноз (наиболее характерно для конструктивного переживания острого кризиса). Возможно развитие по «уравновешенному» типу личности.

Неопределенный прогноз. Его благоприятность и неблагоприятность будет определяться увеличением (или снижением) показателей «Индекс ситуационного реагирования» и «Психологическая устойчивость» в соотношении друг с другом. В случаях повышения психологической устойчивости при прежнем уровне ситуационного реагирования возможен *благоприятный прогноз* с развитием по «уравновешенному» типу личности. В случаях понижения психологической устойчивости при прежнем уровне ситуационного реагирования возможен *неблагоприятный прогноз* с развитием по «пассивно–гетерономному» типу личности.

В завершение отметим, что использованная нами методика «Переживание кризиса личностью» отвечает основным психометрическим требованиям, предъявляемым к психологическим тестам. Методика позволяет выявить прогноз психосоматического развития личности, переживающей кризис. Кроме того, разработанную психодиагностическую методику «Переживание кризиса личностью» (ППК) правомерно использовать в психологической, психолого-педагогической, психотерапевтической практике, а также в рамках оценки (в том числе и экспертной) персонала. В частности, цели использования методики «ППК» могут быть следующими. Осуществление профилактики деструктивного переживания кризиса, предполагающей развитие антропологического идеала (потенциалов здоровья) личности, развитие и поддержание здоровья (соматического и психологического), проведение и оценка индивидуально-психологических и личностно–профессиональных особенностей личности.

Список литературы:

1. Амбрумова А. Г. Анализ состояний психологического кризиса и их динамика // Психологический журнал. 1985, №6. С.107–115.
2. Ананьев В. А. Основы психологии здоровья. // Книга 1. Концептуальные основы психологии здоровья. СПб.: Речь, 2006. 384 с.
3. Духновский С. В. Кризис и его переживание личностью: результаты эмпирического исследования // Вестник Костромского государственного университета им. Н. А. Некрасова. Серия: «Педагогика. Психология. Социальная работа. Ювенология. Социокинетика». Кострома, 2015. №2. Т. 21. С. 30–35.
4. Духновский С. В. Психология отношений личности: монография. Курган: Изд-во Курганского гос. ун-та, 2014. 380 с.
5. Куликов Л. В. Психогигиена личности. Вопросы психологической устойчивости и психопрофилактики: учебное пособие. СПб.: Питер, 2004. 464 с.
6. Мерлин В. С. Очерк интегрального исследования индивидуальности. М.: Педагогика, 1986. 256 с.
7. Смирнов А. В. Екатеринбургские лекции по экспериментальной диагностике побуждений Леопольда Зонди: учебное пособие. Екатеринбург: Университет, 2005. 256 с.

References:

1. Ambrumova A. G. Analiz sostojanij psihologicheskogo krizisa i ih dinamika // Psihologicheskij zhurnal. 1985, №6. S. 107–115.
2. Anan'ev V. A. Osnovy psihologii zdorov'ja. // Kniga 1. Konceptual'nye osnovy psihologii zdorov'ja. SPb.: Rech', 2006. 384 s.

<http://www.bulletennauki.com/>

3. Duhnovskij S. V. Krizis i ego perezhivanie lichnost'ju: rezul'taty jempiricheskogo issledovanija // Vestnik Kostromskogo gosudarstvennogo universiteta im. N. A. Nekrasova. Serija: «Pedagogika. Psihologija. Social'naja rabota. Juvenologija. Sociokinetika». Kostroma, 2015. №2. T. 21. S. 30–35.

4. Duhnovskij S. V. Psihologija odnoszenij lichnosti: monografija. Kurgan: Izd-vo Kurganskogo gos. un-ta, 2014. 380 s.

5. Kulikov L. V. Psihogigiena lichnosti. Voprosy psihologicheskoj ustojchivosti i psihoprofilaktiki: Uchebnoe posobie. SPb.: Piter, 2004. 464 s.

6. Merlin V. S. Oчерk integral'nogo issledovanija individual'nosti. M.: Pedagogika, 1986. 256 s.

7. Smirnov A. V. Ekaterinburgskie lekzii po jeksperimental'noj diagnostiki pobuzhdenij Leopold'a Zondi: uchebnoe posobie. Ekaterinburg: Universitet, 2005. 256 s.

*Работа поступила в редакцию
18.12.2015 г.*

*Принята к публикации
25.12.2015 г.*

УДК 303.446.4

**КИРГИЗСКАЯ КУЛЬТУРА В ТРУДАХ РОССИЙСКИХ ИССЛЕДОВАТЕЛЕЙ
19-ГО СТОЛЕТИЯ**

**THE KYRGYZ CULTURE IN WORKS OF THE RUSSIAN RESEARCHERS OF THE
19TH CENTURY**

©Сумарокова О. Л.

канд. истор. наук,

Кыргызско-Российский Славянский университет им. Б. Н. Ельцина,

г. Бишкек,

futureya@rambler.ru

©Sumarokova O. L.

candidate of historical Sciences,

Yeltsin Kyrgyz–Russian Slavic University,

Bishkek,

futureya@rambler.ru

Аннотация: в статье представлено аналитическое исследование отдельных аспектов культурно–бытовой жизни киргизского народа через призму российской этнографической науки 19 столетия, представленную записками, отчетами и путевыми заметками участников военных походов, а также научными трудами по результатам многочисленных научных экспедиций в Туркестан.

Abstract: the article presents an analytical study of selected aspects of cultural and everyday life of the Kyrgyz people through the prism of Russian ethnographic science of the 19th century, represented by notes, reports, and travel notes of the participants of military campaigns, as well as scientific works on the results of numerous scientific expeditions to Turkestan.

Ключевые слова: Средняя Азия, киргизы, киргизская культура, кочевники, ислам, российская этнография, востоковедение.

Keywords: Central Asia, Kyrgyz, Kyrgyz culture, the nomads, Islam, Russian Ethnography, Asian studies.

С начала 19-го столетия Средняя Азия становится в ряд приоритетных объектов исследований в различных отраслях российской науки. Записки, отчеты и путевые заметки участников военных походов, результаты более 20 научных экспедиций в Туркестан составили обширный фонд естественно–технической, политической и этнографической информации о регионе.

Один из центров мировой цивилизации, важный участник международных политических и торговых отношений, пережив волны мощных миграций и вторжений завоевателей, Средняя Азия стала сосредоточием уникальных культур, среди которых киргизская вызывала у востоковедов и политиков наибольший интерес как в меньшей степени исламизированная, а потому политически лояльная по отношению к иноземным правителям. Эта черта имела особое значение в виду намечавшейся интеграции среднеазиатского региона в общероссийское

<http://www.bulletennauki.com/>

политическое, экономическое и культурное пространство. «Это близкое к природе племя, способное к культуре, живое, чуждое мусульманской инертности и мертвенности. В натуре их есть что-то цыганское, но, вместе с тем, поэтическое» [11, с. 144], — делился своими впечатлениями о киргизах В. И. Липский, российский ботаник, в 1903 г. совершивший длительное путешествие по горному Тянь-Шаню вокруг озера Иссык-Куль с целью изучения здешней флоры.

Этнонимом «киргизы» в дореволюционной российской и западноевропейской литературе обобщенно называли народ, проживавший на территории Средней Азии и Казахстана, делившийся на киргиз-кайсаков, или казак-киргизов — современных нам казахов, а также дикокаменных киргизов, или кара-киргизов — современных нам киргизов. К 1872 г. их общее число в Туркестанском крае сводилось к 1 038 000 человек, т. е. почти 2/3 всего его населения [9, с. 128].

Более всего кара-киргизов (далее *киргизы* — О. С.) проживало в Семиреченской области. После падения ойратской державы они заняли горную местность по верховьям рек Нарын и Чу и по протокам озера Иссык-Куль — территорию, при русском владычестве входившую в состав двух уездов — Пишпекского и Пржевальского. Незначительное число киргизов — около 50 тысяч человек — проживало в Аулие-атинском уезде Сырдарьинской области.

Отмечая факт близости киргизов к казахам и по языку, и по быту, и по антропометрическому типу, исследователи все же отмечали исторически сложившиеся особенности каждого племени. «Кара-киргизы более подверглись влиянию оседлых тюрков западного Туркестана, сартов-кокандцев, так как жили в непосредственном соприкосновении с ними. — Писал в одной из своих работ российский ученый-синолог, буддолог и санскритолог В. П. Васильев. — Те же роды кара-киргиз, которые жили в предгорьях Александровского хребта, в долине р. Чу и по берегам озера Иссык-Куль, находились как раз на пути из Китая и восточного Туркестана в долину Сыр-Дарьи и принимали на себя первые волны каждого нового движения народов с юго-востока на северо-запад» [6, с. 245].

Древнейшая кочевая культура привлекала российских исследователей аскетизмом и натуралистичностью своего бытового уклада. Синкретическое видение вечно движущейся и изменяющейся природы в непосредственном живом созерцании, без анализа, развивало у киргизов воображение, творческую фантазию, способствовало их утверждению в мире. Кочевник был неотделим от природы, всегда внутри нее [10, с. 83–84]. Все это находило выражение, как в духовной, там и в материальной, бытовой культуре.

Система перекочевков киргизов была описана исследователем Н. Зеландом в этнологическом очерке «Киргизы». «Чем жарче становится и чем выше в гору травы, — писал он, — тем выше поднимаются и аулы. Около середины лета кара-киргизы кочуют на высоте 5 000–9 000 ф., владельцы табунов даже прогоняют их до 11 000 ф.» [8, с. 16]. Земли, по которым перегонялись стада, считались собственностью всего рода и имели четко очерченные границы.

Кочевым образом жизни было обусловлено отсутствие у киргизов «прочных селений». Юрта — переносное каркасное жилище из войлока — являлось одним из значимых элементов культуры киргизов. Ее уникальные свойства были отмечены в ряде путевых очерков дореволюционных ученых и путешественников, побывавших в киргизских кочевьях — Н. М. Пржевальского, П. П. Семенова Тянь-Шанского, А. П. Федченко.

«Дикокаменная орда (киргизы — О. С.), как народ кочевой, — писал Ч. Валиханов, — живет в войлочных шатрах, наподобие калмыцких, и как у кайсаков с тою только разницей, что сфероидальный верх юрты гораздо ниже калмыцких, и, вообще, вся юрта имеет более нарядный щеголеватый вид. Весь верх юрты с внутренней стороны вышит арабесками из разноцветных

<http://www.bulletennauki.com/>

фигур из войлока же; ленты, служащие поддержкой юрты, отличаются яркостью и искусным расположением фигур. Внутренность же их жилища, в контраст с нарядностью внешнею, удивительно бедна: ни постели с шитым покровом, ни сундуков, покрытых коврами... Спартанская жизнь и пустота юрты составляют, как говорили сами киргизы, их древний обычай... В домашней жизни дикокаменные киргизы живут скромно и никакой претензии на комфорт не имеют: войлок заменяет ему постель и подушки. Богатый манап отличается от черного [народа] только тем, что каждый день ест барана и в неделю раз гонит кумысную водку, и напивается ею, что называется до чертей» [5, т. 2, с. 36].

Собираемые исследователями сведения о различных сторонах жизни киргизов играли ключевую роль в определении принципов и механизмов проведения Российской империей в середине 19 в. на территории Туркестанского края интеграционной политики. В частности, как утверждал В. В. Бартольд, русские власти, не желая травмировать психику детей коренного населения, привыкшего к достаточно аскетическим условиям жизни, при обустройстве русско-туземных школ посчитали необходимым учесть вкусы и привычки туземного населения, организовав обстановку училищ в соответствии с «примитивным складом домашней жизни инородцев» [3, с. 130]. А тот факт, что киргизы являлись частью номадической цивилизации с присущими ей своеобразным ментальным универсумом и уникальной моделью кочевого образа бытия, «вызывал необходимость устройства при училищах интернатов, дабы дети, живя в кочевьях, могли ежедневно посещать и классные занятия в школах» [15].

К началу 20 в. от патриархально-родового строя у киргизов сохранялось родоплеменное деление и представление о коллективной собственности на землю, различных формах трудовой кооперации и экзогамии. Одним из феноменов киргизского феодализма стало «манапство» — феодально-родовая аристократия, выделившаяся из военного сословия родовой эпохи, но не успевшая еще превратиться в настоящих феодалов. Об истоках манапства в российской дореволюционной историографии так и не сложилось единого мнения. Так, в 60-г. г. 19 в. известный российский востоковед-тюрколог В. В. Радлов получил сведения о том, что манапы появились у киргизов в 18 в.: имя Манап носил один из биев киргизского племени Сарыбагыш, после смерти которого все бии стали именоваться манапами.

Некоторые данные о происхождении манапов были собраны в 1886 г. по поручению туркестанского военного губернатора, командующего войсками Туркестанского военного округа Н. И. Гродекова. Согласно им манапами становились лучшие люди, те, которые выделялись из народа храбростью и щедростью [4, с. 49–50]. Они владели большими территориями летних кочевий и, как правило, располагали судебными функциями, назначая наказание по *адату* — обычному праву. Изучение последнего представлялось российским исследователям крайне важным как для правильной реорганизации управления и суда в среде кочевого населения Средней Азии, так и для науки.

Адат — пережиточные нормы доисламских правовых комплексов — представлял собой совокупность юридических обычаев, передававшихся в устной форме из поколения в поколение и регулировавших в течение длительного времени традиционные общественные отношения — семейные, имущественные и пр. Начало научного изучения собственно киргизского адата было связано с именем первого туркестанского генерал-губернатора К. П. фон Кауфмана, поощрявшего любые научные изыскания по изучению Средней Азии. Под его руководством было издано первое и наиболее масштабное исследование, принадлежавшее перу полковника Г. С. Загряжского, «Юридический обычай киргизов» (1876 г.).

В 1883 г. Н. И. Гродеков с назначением на должность губернатора Сырдарьинской области, а еще через год председателем Комиссии по разработке мер противодействия распространению ислама среди кочевников Туркестанского края первым приступает к

<http://www.bulletennauki.com/>

детальному изучению киргизского натурального права, намереваясь способствовать укреплению его позиций в кочевой среде в противовес *шариату* — комплексу верований и религиозно-правовых норм, закрепленных Кораном и сунной пророка Мухаммеда.

«Между киргизами существует стремление к шариату, изучаемому их более учеными муллами. — Комментировал этот факт Гродеков — В Кураминском уезде небольшая часть оседлых киргизов приняла шариат; большая же часть их держится адата; но к администрации неоднократно поступали просьбы о введении у них шариата... В Кураминском уезде спрашивают: хочешь ли судиться по адату или по шариату, и знают, что русским угоден (макул) адат» [7, с. 23–24].

В 1889 г. Гродеков издал книгу «Киргизы и каракиргизы Сыр-Дарьинской области. Юридический быт», состоявшую из 12 глав, в которых излагались предания о происхождении казахов и киргизов, родовом устройстве, обычаях, юридических нормах по наследованию имущества, брачно-семейным и социально-экономическим отношениям, уголовным преступлениям и наказаниям за них. В приложении были представлены судебные решения, изъятые из книг биев, волостных и чрезвычайных съездов Сырдарьинской области. Их изучение и анализ должны были стать ориентиром царского правительства в поиске оптимальных путей приспособления, действовавших в киргизском обществе правовых норм к государственной правовой системе и ограничить влияние ислама на кочевую среду.

Многие стороны жизни мусульман были переняты киргизами от суфийских дервишей накшбандия. По свидетельству одного из наиболее известных арабо-курдских историков Ибн аль-Асира в 960 г. благодаря успешной миссионерской деятельности исламского богослова Абу ль-Хасана Мухаммеда ибн Суфьяна тюрки Чуйской долины (территория современной Киргизии), занимавшие 200 тысяч шатров, одновременно приняли ислам [1, с. 20].

Зародившись еще на заре ислама, суфизм получил популярность в основном из-за проповеди воздержания и аскетизма. Идеи отречения от мирских благ, греховная сущность богатства, невозможности для богатых слияния с богом и достижения рая привлекала к суфизму массы кочевников. К тому же суфизм, приспособившийся к местным условиям и не принуждавший тюрков к отречению от глубоко укоренившейся системы прежних духовных установок, во многом способствовал созданию так называемого синкретического народного ислама с элементами доисламских верований и традиций тюркских кочевников [13, с. 128].

Дуализм был свойственен не только судебной системе киргизов, но и их религиозным воззрениям, проявляясь в синтезе шаманских верований, обусловленных глубокой символичностью кочевого сознания, и исламских заветов. Это не лучшим образом сказывалось на культовой, обрядовой стороне магометанства, основу которого составляли «пять столпов веры»: оглашение догмата «Нет Бога, кроме Аллаха, и Мухаммед пророк Его»; намаз — ежедневная пятикратная молитва; ураза — пост в месяц рамазан; закят — обязательная благотворительность; хадж — паломничество в Мекку.

Военный востоковед Н. С. Лыкошин в описании быта туземного населения Туркестанского края заявлял, что «намазы киргизами исполняются немногими и то неаккуратно. С переходом скота в горы киргизы временно подновляют в себе кочевые инстинкты и пользуются свободой и простором, какие немыслимы для кишлачного сарта» [12, с. 229]. Российский ученый А. И. Левшин в работе 1832 г. «Описание киргиз-кайсацких орд и степей» вообще приводил случай, когда, спросив киргизов, какой те веры, получил в ответ «не знаем». «Обрезание и многоженство — вот два главных правила, — писал другой исследователь, — которые соблюдаются киргизами более, чем другие» [2, с. 1].

Не соблюдался в киргизском обществе, кроме того, предписанный шариатом закон об обязательном ношении женщинами-мусульманками *никаб* — головного убора, закрывающего

<http://www.bulletennauki.com/>

лицо. Своими наблюдениями по этому поводу делился Липский: «Ни у одного мусульманского народа женщины не пользуются той свободой, как у киргизов. Поэтому при посещении киргиз нет тех угнетающих стеснений, которые приходится испытывать при посещении сартов, бухарцев и т. д., — когда при появлении гостя все в доме идет вверх дном, хозяйки улепетывают с криком, стараясь прежде всего, закрыть столь зазорную часть тела, как лицо и т. д. У киргизов не замечаешь никаких отличий от русских. В этом отношении они резко отличаются от всех прочих виденных мною мусульман» [11, с. 145–146].

Такое положение женщины в киргизском обществе позволило туркестанской администрации в начале 20 в. инициировать проект русско–туземных школ для женщин. Первые их них на территории Киргизии были открыты в городах Токмак и Пржевальск в 1911 г.

Несмотря на кажущуюся несовместимость кочевого образа жизни и магометанского вероучения, ислам постепенно завоевывал свои позиции в киргизских кочевьях. «Киргизы все без исключения, мусульмане и в них учение это, хотя и в неясных очертаниях является уже верой укоренившейся, хорошо амальгированной с патриархально–родовыми архаическими воззрениями, с первобытною религиею рода — отмечал в Проекте всеподданнейшего отчета К. П. фон Кауфман. — Опасность и опасность серьезная таится в том именно, что зачинающееся религиозное перерождение номадного населения, при распространении в степи мусульманской школы, неизбежно получит общий тип этого верования, существующий везде, где его возвещали Арабские и Ирано–Тюркские проповедники» [14, с. 440].

Акутуализация в этот период исследований, посвященных природе и духу исламского вероучения, степени совместимости его догм с задачами православного российского монаршества, а также анализ составленной к началу 20 в. российскими востоковедами подробной культурной карты среднеазиатского региона и глубокое знакомство с культурным кодом азиатских кочевников — все это предопределило характер национальной политики в отношении киргизского народа. На первый план были выдвинуты обрусение киргизов только в умственном и нравственном отношениях, игнорируя религиозную сторону дела, посредством русского языка и русской школы. Предпринятые в рамках этой программы мероприятия имели охранительное значение, состоявшее в стремлении, цивилизовав, сохранить самобытность киргизской кочевой культуры, не позволив ей в полной мере исламизироваться и, обрета общемусульманскую идентичность, утратить идентичность национальную.

Исследования кочевой культуры киргизов в российской историографии 19 в., как важнейшей области приложения интеллектуальных сил, имели и иную цель — поднять авторитет Российского государства в сознании азиатских подданных, а также продемонстрировать народам региона искреннюю заинтересованность имперского центра в изучении их культур и миролюбивость государственных замыслов.

Список литературы:

1. Barthold V. A Short History of Turkestan // Four Studies on the History of Central Asia. Leiden: Brill, 1956. 183 p.
2. Алекторов А. Е. Материалы для изучения страны, истории и быта киргизов. Вып. II. Оренбург: Типо–Литография И. И. Евфимовского–Мировицкого, 1892. 57 с.
3. Бартольд В. В. История культурной жизни Туркестана. Ленинград: Изд. АН СССР, 1927. 256 с.
4. Бартольд. Киргизы. (Исторический очерк). Фрунзе: Киргизское гос. изд–во, 1927. 57 с.
5. Валиханов Ч. Ч. Собр. соч.: в 5 т. Алма–Ата: Главная редакция Казахской советской энциклопедии, 1985. Т. 2. 422 с.

<http://www.bulletennauki.com/>

6. Васильев В. А. Семиреченская область как колония и роль в ней Чуйской долины. Проект орошения долины реки Чу в Семиреченской области. Введение к проекту. Петроград: ГУЗиЗ Отдел Земельных улучшений, 1915. 296 с.
7. Гродеков Н. И. Киргизы и каракиргизы Сыр–Дарьинской области. Юридический быт. Ташкент: Типо–Литография С. И. Лахтина, 1889. 298 с.
8. Зеланд Н. Киргизы. Этнологический очерк // Записки Западно–Сибирского отдела Императорского русского географического общества. Омск, 1885. Кн. 7. Вып. 2. 78 с.
9. Кауфмановский сборник, изданный в память 25 лет, истекших со дня смерти покорителя и устроителя туркестанского края генерал–адъютанта К. П. фон–Кауфмана I–го. М.: Типо–Литография Т–ва И. Н. Кушнерев и Ко, 1910. 247 с.
10. Кочевники — Эстетика (Познание мира традиционным казахским искусством) / Сост. М. М. Каратаев. Алматы: Гылым, 1993. 262 с.
11. Липский В. И. По горным областям русского Туркестана (Тянь–Шаня). СПб.: Тип. М. Стасюлквича, 1906. 155 с.
12. Лыкошин Н. С. Полжизни в Туркестане. Очерки быта туземного населения. Петроград: Тип. Б. Д. Брунера, 1916. 415 с.
13. Мокеев А. Роль суфийских шейхов в распространении исламской религии в Кыргызстане // Journal of Turkic Civilization Studies. Bishkek. 2006. №2 (2006). С. 125–136.
14. Проект всеподданнейшего отчета Ген.–Адъютанта К. П. фон–Кауфмана по гражданскому управлению и устройству в областях Туркестанского Генерал–Губернаторства. 7 ноября 1867 — 25 марта 1881 г. СПб.: Военная тип., 1885. 503 с.
15. Центральный Государственный Архив Кыргызской Республики. Ф. И–86. Оп. 1. Д. 2. Л. 45.

References:

1. Barthold V. A Short History of Turkestan // Four Studies on the History of Central Asia. Leiden: Brill, 1956. 183 p.
2. Alektorov A. E. Materialy dlja izuchenija strany, istorii i byta kirgizov. Vyp. II. Orenburg: Tipo-Litografija I.I. Evfimovskogo-Mirovickogo, 1892. 57 s.
3. Bartol'd V. V. Istorija kul'turnoj zhizni Turkestana. Leningrad: Izd. AN SSSR, 1927. – 256 s.
4. Bartol'd. Kirgizy. (Istoricheskij ocherk). Frunze: Kirgizskoe gos. izd-vo, 1927. 57 s.
5. Valihanov Ch. Ch. Sobr. soch.: v 5 t. Alma-Ata: Glavnaja redakcija Kazahskoj sovetskoj jenciklopedii, 1985. T. 2. 422 s.
6. Vasil'ev V. A. Semirechenskaja oblast' kak kolonija i rol' v nej Chujskoj doliny. Proekt oroshenija doliny reki Chu v Semirechenskoj oblasti. Vvedenie k proektu. Petrograd: GUZiZ Otdel Zemel'nyh uluchshenij, 1915. 296 s.
7. Grodekov N. I. Kirgizy i karakirgizy Syr-Dar'inskoj oblasti. Juridicheskij byt. Tashkent: Tipo-Litografija S.I. Lahtina, 1889. 298 s.
8. Zeland N. Kirgizy. Jetnologicheskij ocherk // Zapiski Zapadno-Sibirskogo otdela Imperatorskogo russkogo geograficheskogo obshhestva. Omsk, 1885. Kn. 7. Vyp. 2. 78 s.
9. Kaufmanovskij sbornik, izdannij v pamjat' 25 let, istekshih so dnja smerti pokoritelja i ustroitelja turkestanskogo kraja general-ad#jutanta K. P. fon-Kaufmana I-go. M.: Tipo-Litografija T-va I.N. Kushnerev i Ko, 1910. 247 s.
10. Kochevniki — Jestetika (Poznanie mira tradicionnym kazahskim iskusstvom) / Sost. M.M. Karataev. Almaty: Gylym, 1993. 262 s.
11. Lipskij V.I. Po gornym oblastjam russkogo Turkestana (Tjan'-Shanja). SPb.: Tip. M. Stasjulkvicha, 1906. 155 s.

<http://www.bulletennauki.com/>

12. Lykoshin N. S. Polzhizni v Turkestane. Ocherki byta tuzemnogo naselenija. Petrograd: Tip. B. D. Brunera, 1916. 415 s.
13. Mokeev A. Rol' sufijskih shejhov v rasprostranении islamskoj religii v Kyrgyzstane // Journal of Turkic Civilization Studies. Bishkek. 2006. №.2 (2006). S. 125–136.
14. Proekt vsepodannejshego otcheta Gen.-Ad#jutanta K. P. fon-Kaufmana po grazhdanskomu upravleniju i ustrojstvu v oblastjah Turkestanskogo General–Gubernatorstva. 7 nojabrja 1867 — 25 marta 1881 g. SPb.: Voennaja tip., 1885. 503 s.
15. Central'nyj Gosudarstvennyj Arhiv Kyrgyzskoj Respubliki. F. I–86. Op. 1. D. 2. L. 45.УДК 32.019.5

*Работа поступила в редакцию
14.12.2015 г.*

*Принята к публикации
24.12.2016 г.*

УДК 130.2:78:316.343.652 «18/20»

**ИСПОВЕДАЛЬНОСТЬ МУЗЫКИ В ДИАЛОГЕ РОССИЙСКОЙ
ИНТЕЛЛИГЕНЦИИ: ОТ XIX К XXI ВЕКУ**

**CONFESSION OF MUSIC IN THE DIALOGUE OF THE RUSSIAN INTELLIGENTSIA:
FROM THE XXITH TO THE XXTH CENTURY**

©**Воронина Н. И.**

Д-р филос. наук

*Мордовский государственный университет им. Н. П. Огарева, г. Саранск
kafkmgu@mail.ru*

©**Voronina N. I.**

Doctor of Philosophy

*Ogarev Mordovia State University, Saransk
kafkmgu@mail.ru*

©**Новикова Н. Л.**

Д-р филос. наук

*Мордовский государственный университет им. Н.П. Огарева, г. Саранск
nadlnov@mail.ru*

©**Novikova N. L.**

Doctor of Philosophy

Ogarev Mordovia State University, Saransk

©**Сиротина И. Л.**

Д-р филос. наук,

*Мордовский государственный университет им. Н.П. Огарева, г. Саранск
sirotinail@mail.ru*

©**Sirotina I. L.**

Doctor of Philosophy

*Ogarev Mordovia State University, Saransk
sirotinail@mail.ru*

Аннотация: в статье рассматривается философствование российской интеллигенции о музыке, которую они ценили как один из феноменов духовной жизни. Именно в этой среде в середине XIX века происходило становление проблематики философии музыки, осмысление метафизики мироустройства через взаимодействие концепции жизни творчества.

Abstract: the article is about the Russian intelligentsia philosophizing about music, which they valued as one of the phenomena of spiritual life. Exactly in this period in the middle of the XIXth century there was the birth of the problematic of the philosophy of music, the formation of comprehension of the metaphysics of the interpretation of the universe order through the interaction of the concept of art life.

Ключевые слова: исповедальность, философствование, музыка, русская интеллигенция, личность, время

Keywords: confession, philosophizing, music, the Russian intelligentsia, personality, time.

<http://www.bulletennauki.com/>

В автобиографических записках, в исповедях, в переписке русских писателей, деятелей культуры, философов XIX в. (А. И. Герцен, Н. П. Огарев, Н. В. Станкевич, В. П. Боткин и др.) звучит постоянная тема взаимопроникновения искусства, философии и жизни. Открытие мира философских идей состоялось у каждого по-разному, и в разном возрасте. Для рассуждений выбиралось искусство или конкретно музыка. Они не просто смотрели и слушали, они передавали, посещавшие их в романтически-юношеском возрасте настроения, когда восхищение произведениями искусства могло мгновенно смениться мучительными страданиями, либо разочарованием, что становилось поводом для важнейших выводов о душе и духовности бытия человека. Это было открытием, но главное — постепенно становилось потребностью, «важной струной жизни».

Что я создаю? В чем состоит процесс моего творчества, свободные творческие акты, когда «чувство и мысль, в сущности своей, составляют единое и целое, — пишет В. П. Боткин [1, с. 36], — а действительность понимается как одна из форм актуального переживания свободы?». В звуках «воплощается гармония мира и чувство бесконечного» [Там же. С. 24]. В рамках метафизики музыки необходимо ответить на фундаментальный вопрос: что есть музыка? Еще раз обратимся к Боткину: «Музыка есть отражение внутренней сущности мира» [Там же. С. 36]. Безусловно, лишь личность может и должна быть ее выразителем.

Мыслители разных столетий задавались этим вопросом и искали на него ответы. В разной степени были философствующими художниками и люди, занимающиеся творчеством. Простое слушание музыки их не удовлетворяло — многие считали, что музыка получает смысл и значение, когда она — в едином плане, в цельности мирозерцания (Н. П. Огарев) [4; 5]. А эта цельность достижима с участием другой деятельности — философской, которую каждый из них пытался объяснить себе не только с эстетической и научной точки зрения, но также метафизически.

В московской литературно-художественной среде XIX в. вопросы искусства никогда не обсуждались изолированно от проблем философских. Разговор о творчестве И. Гете и Ф. Шиллера, о поэзии А. С. Пушкина или игре В. А. Каратыгина возникал как естественное, органическое продолжение споров вокруг самых разнообразных вопросов философии. В своих заметках «Об отношении философии к искусству» Н. В. Станкевич подчеркивал, что ни одна отрасль духовной жизни не развивается изолированно, независимо, ибо «каждый член духа живет и растет с целым его организмом» [Там же. С. 166]. Искусство в своем развитии неразрывно с общей историей человечества, стало быть — для того чтобы понять природу искусства, надо осмыслить его отношение к истории, к жизни, а философствование и музыка сливались в «единую симфонию» (Н. П. Огарев).

Музыканты-исполнители и композиторы XIX–XX в. в. выражают эту сущность через прочтение и толкование феномена музыки и ее «жизнесмыслов» (Г. Д. Гачев) в мелодико-гармонических, ритмических и эмоциональных конструктах, стремясь создать средствами музыки некую универсальную метафизику мироустройства. В освоении всей этой мозаики угадывается стиль творца: философию они воспринимают как переживание, она для них есть часть творческого процесса. Такое понимание органично вписывается в мировоззренческую картину русской духовности XX и начала XXI в. в., для которой характерна идея взаимопроникновения искусства, философии и жизни.

Так ли уж разнится метафизика музыки XIX в. и «гармоническое здание» музыкальных идей XX века? На этот весьма не простой вопрос отвечают деятели музыкальной культуры (XX–XXI в. в.). С точки зрения певицы Л. И. Кожевниковой, творческий процесс непременно включает в себя момент преодоления всех трудностей и слабостей творческого акта, это

<http://www.bulletennauki.com/>

состояние, это цель, это высший смысл творческой деятельности. Для композитора С. Я. Терханова музыка как созидаящая сила тоже постоянно находится в непрестанной борьбе за самоутверждение. Согласно его теории жизни, как свободной игры творческого духа, он создает себе препятствия в процессе творческой деятельности и сам же их преодолевает. Причем преодолевается совершенно реальный комплекс сил: от мрачных, тревожных ритмов, до мучений любви, то есть комплекс сил, вибрирующий тысячами оттенков эмоционального и психологического переживания. Собственно, вот она метафизика музыки, вот ее суть, вот принцип становления, как философской драматургии, так и музыкальной [Подробнее см.: 3].

Таким образом, у людей, одаренных исключительной творческой импульсивностью, пылкостью, волевым борением означает одно из важных свойств его творчества. Пульсирующие чувства и мысль творца, страстность, эмоциональность, волевые устремления и рожают определенный стиль музыкального мышления, индивидуальный в своих проявлениях, но базирующийся на основных духовно-творческих основаниях времени. Не индивидуальный, а точнее исповедальный, интимно-личностный аспект исповедального, который выражает особую знаковую доминанту культуры и особенно ярко проявляется в музыке.

Если же человек не композитор, не занимается творчеством, то о какой его музыке может идти речь? Это музыка, которую он любит, которую может часами слушать, которую понимает, которая заставляет размышлять. Или совсем наоборот — музыка, которая захватывает тебя и уносит в неизвестность. Ты не способен думать, ты отдаешься ей во власть. Внутри тебя волны радости и восхищения, либо светлой печали, — свободная игра воображения. Это все, что связано с музыкой — ее теория и гармония, история инструментов и исполнителей, и те, кто пишет музыку. «Музыка — это и особая сфера человеческой духовности — «философо-музыка», предполагающая факт органического эмоционально-образного взаимодействия, где концепция жизни и концепция творчества через музыку сливаются в единую метафизику мироустройства. Сегодня это еще и культурное пространство музыки, ее существование в социуме. С музыкой в жизнь человека входят новые люди — коллеги, друзья, ученики. С музыкой приходит любовь и семья. Одним словом, музыка для некоторых людей — становится всем, везде, во все времена, на разных уровнях» [3, с. 9].

Можно привести десятки возвышенно-поэтических (и по существу своему совершенно верных) определений музыки. Музыка — «истинная всеобщая человеческая речь» (К. Вебер). Музыка не имеет отечества; «отечество ее — вся вселенная» (Ф. Шопен). Музыка одна является «мировым языком» и не нуждается в переводе, ибо говорит душе (Б. Авербах). Музыка является до предела «непроизносимой» сферой духовного поиска, жизненной стихией творчества (А. Белый); вневременным бытием, движением без материального носителя, «полетом мысли, удивительным образом нерасчленимым на частности» (А. Лосев). И как бы мы не расширяли этот ряд музыкантов и мыслителей, однако и они не могут дать ответа на извечный вопрос: что есть музыка, почему она наравне с литературой, живописью, религиозным творчеством, всегда находится на рубеже острых социокультурных дискуссий, становясь камнем преткновения в бесконечных спорах о смысле бытия?! Почему ее территория не имеет границ?!

**Статья выполнена по Гранту РГНФ. Проект № 14-03-00099а*

Список литературы:

1. Боткин В. П. Итальянская и германская музыка // Собр. соч.: в 3 т. СПб., 1890–1893. Т. 3. С. 35–45.
2. Станкевич Н. В. Стихотворения. Трагедия. Проза. М.: Тип. О. О. Гербека, 1890. 257 с.

<http://www.bulletennauki.com/>

3. Воронина Н. И. Личность и время: метафизика музыки. Саранск: Красный Октябрь, 2010. 260 с.
4. Воронина Н. И. Н. П. Огарев: неисчерпаемость личности. Саранск: Изд-во Мордов. ун-та, 2013. 168 с.
5. Воронина Н. И. Старое Акшино: «Прошедшего возвышенный корабль...». Саранск: Красный Октябрь, 2012. 28 с.

References:

1. Botkin V. P. Ital'janskaja i germanskaja muzyka // Sobr. soch.: v 3 t. SPb., 1890–1893. T. 3. S. 35–45.
2. Stankevich N. V. Stihotvorenija. Tragedija. Proza. M.: Tip. O. O. Gerbeka, 1890. 257 s.
3. Voronina N. I. Lichnost' i vremja: metafizika muzyki. Saransk: Krasnyj Oktjabr', 2010. 260 s.
4. Voronina N. I. N. P. Ogarev: neischerpaemost' lichnosti. Saransk: Izd-vo Mordov. un-ta, 2013. 168 s.
5. Voronina N. I. Staroe Akshino: «Proshedshego vozvyshennyj korabl'...». Saransk: Krasnyj Oktjabr', 2012. 28 s.

*Работа поступила в редакцию
27.12.2015 г.*

*Принята к публикации
05.01.2016 г.*

<http://www.bulletennauki.com/>

УДК 316.77:001.8; 070:001.8

КОНВЕРГЕНЦИЯ И МЕДИА–ТРАНСФОРМАЦИИ К ВОПРОСУ О МУЛЬТИПЛИКАТИВНОЙ СВЯЗИ

CONVERGENCE AND MEDIA TRANSFORMATIONS TO THE QUESTION OF MULTIPLICATIVE COMMUNICATION

©Сибирякова Е. А.

Канд. истор. наук

Киевский Национальный Университет Культуры и Искусств

Институт Кино и Телевидения, г. Киев

olena.sibiriakova@rostgroup.com.ua

©Сибирякова Е. А.

Candidate of historical sciences

Kiev National University of Culture and Arts

Institute of Cinema and Television, Kiev

olena.sibiriakova@rostgroup.com.ua

Аннотация: в статье рассматриваются принципы конвергенции в медиа–системе, в результате анализа теоретических моделей коммуникации автор приходит к выводу о переходе от линейного к полилинейности и мультипликативности процессов связи, формулирует актуальные задачи, в том числе по разработке нового (конвергентного) медиа–дискурса и новых подходов к медиа–измерениям.

Возникновение интернета и социальных сетей повлияло на модификацию типов связей с массовой аудиторией, поэтому ученые Г. Зиммель, Дюркгейм, Лазарсфельд, Д. Морено, Н. Левитт, Д. Картрайт, Дж. Уэбстер, Г. Ласвелл исследуют продукты массмедиа, индексы связи между центрами (объектами и группами объектов), медиапользователей.

Abstract: in this research the author examines the principles of convergence and change in the modeling system of the mass communication. As a result of systemization theoretical models of communication, the author concludes that the evolution of the principles of the convergence in the process of mass communication, the transition from linear to multilinearity and multiplying interaction and communication and interpenetration of component system, formulate the task including development the (convergence) media discourse and new approach to media-measuring.

Emergence of the Internet and social networks influenced modification of types of communications with mass audience, therefore scientific G. Zimmel, Durkheim, Lazarsfeld, D. Moreno, H. Levitte, D. Kartrayt, J. Uebster, G. Lasvell investigate products of mass media, communication indexes between centers (objects and groups of objects), media users.

Ключевые слова: конвергенция, массовая коммуникации, медиапользователи, медиа дискурс, интернет, телевидение, мультипликативная связь.

Keywords: convergence, mass communications, media users, media dirskurs, Internet, telecommunication, multiplying interaction.

<http://www.bulletennauki.com/>

Актуальность темы исследования. Актуальность исследования определяется современным состоянием медиа и эволюцией технических и технологических средств связи, развитием цифрового вещания. Для медиасистемы (в том числе украинской) пришло время фундаментальных трансформаций.

Меняется и профессиональное сознание производителей и потребителей медиа-контента, осваивающих новые технологические платформы и коммуникационные стратегии для взаимодействия с аудиторией.

Процессы взаимодействия медиа и аудитории описывают Й. Бардоел, Д. Брайант, И. Дзялошинский, О. Калмыков, М. Кастельс, С. Корконосенко, Я. Засурский, О. Короченский, В. Петрова, С. Томпсон, Дж. Уэбстер и другие ученые.

Возникновение интернета и социальных сетей повлияло на модификацию типов связей с массовой аудиторией, поэтому ученые Г. Зиммель, Дюркгейм, Лазарсфельд, Д. Морено, Н. Левитт, Д. Картрайт, Дж. Уэбстер, Г. Ласвелл исследуют продукты массмедиа, индексы связи между центрами (объектами и группами объектов), медиапользователей.

Цель и задания статьи — описать принципы конвергенции в системе массовой коммуникации и современных медиа, исследовать особенности конвергентного медиа-дискурса.

Методы и методики исследования.

Чтобы понять особенности мультипликативного типа связи, который сформировался в последние годы, автор использует инновационные технологические разработки и модели, включающие элементы эфирного вещания, интернета, социальной сети и мобильной связи. Например, это социальное телевидение, интегрирующееся как платформа функций сетевого общения, интерактивное телевидение, подразумевающее и взаимодействующее с аудиторией с помощью активной (интерактивной) обратной связи в различных формах с помощью отличных от традиционного телевидения метода контактов с аудиторией (должность, телефон, микрофон, видеокамера, сеть).

Результаты.

Термин конвергенция происходит от лат. *convergo* — «сближаю» [6]. Процессуально сближение (взаимопроникновение, взаимодействие, согласование и т. п.) происходит сразу в нескольких плоскостях медиа отрасли. На нижнем базовом уровне происходит конвергенция технических устройств (гаджетов), используемых субъектами производства медиа-контента для сбора и обработки материала и коммуникации с аудиторией. Далее следует уровень конвергенции как совместное использование нескольких средств передачи информации (*media*), таких, как текст, звук, изображение, видео. На этом уровне актуально понятие разнообразия создаваемого контента. Конвергентный контент создает предпосылки для взаимодействия и взаимопроникновения на все уровни компонентов медиа системы. На более высоком уровне — происходит конвергенция компонентов системы массмедиа с другими социальными системами.

Формирование системы связи между аудиторией и массмедиа происходит с момента зарождения телевидения и радио по настоящее время — глобализации Интернета. Разработка и изучение (конвергентных) технических средств медиа связи на современном этапе, связана с гибким реагированием всех участников процесса коммуникации на происходящие в мире события и обуславливает новую концептуализацию коммуникационных процессов и процессов в социуме.

Долгое время понимание научных концепций системы связи между аудиторией и массмедиа ограничивалось линейными моделями коммуникации и оценки эффективности коммуникации. Например, Г. Ласвелл в модели выделяет участников и элементы коммуникативного акта: коммуникатор, сообщение, канал, получатель, последствия [20]. Далее

<http://www.bulletennauki.com/>

он определяет сферы исследования коммуникации: исследование управления, исследование содержательной стороны коммуникации, исследование коммуникативной среды, исследование аудитории, исследование коммуникативного воздействия [19].

Математическая модель социальной коммуникации К. Шеннона включает шесть компонентов: источник, кодирующее устройство, сообщение (коды), канал (возможные помехи), декодирующее устройство и приемник (телефон). Помимо этих терминов, Шеннон ввел еще понятия шума (энтропии) и, (негэнтропии) и избыточности. Модель носит односторонний характер, автором коммуникация не рассматривается как комплексный двухсторонний процесс.

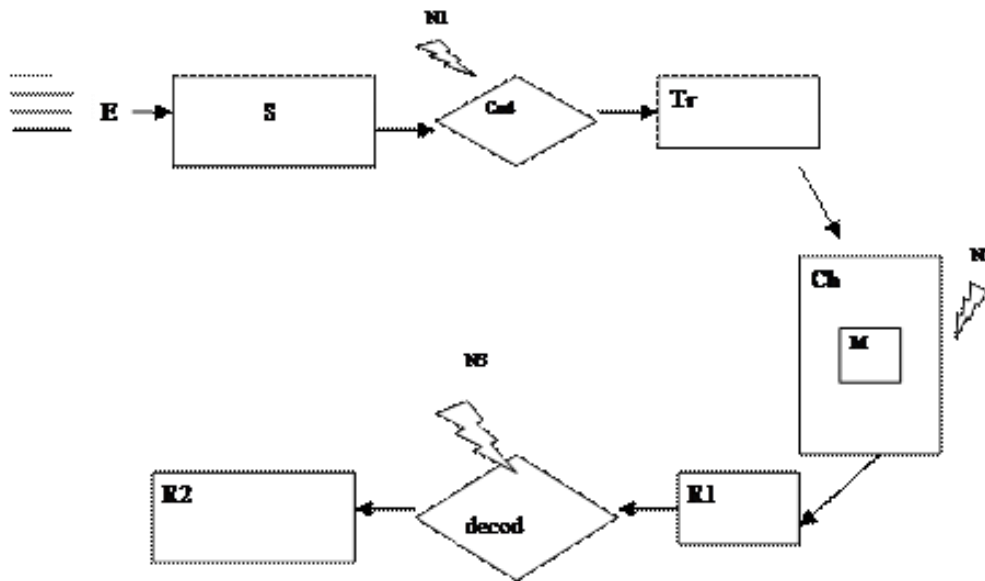


Рисунок 1. Модель социальной коммуникации К. Шеннон.

Однако традиционные модели коммуникации не в полной мере описывают систему мультипликативных связей массовой аудитории и медиа, обоснование которых стало возможным благодаря бурному развитию технических и технологических факторов, в том числе Интернета, социальных сетей, цифрового вещания, и автоматических систем управления связью.

Более актуальной для понимания мультипликативной коммуникации является модель математика Шрамма, который интерпретирует сообщение как процесс соединения двух объектов коммуникации, которые позволяют обмениваться сообщениями (сигналами) и информацией. Таким образом, связь превращается в диалог.

Модель Ньюкома позволяет описать процесс коммуникации с показателями качества источника информации и воздействия средств массовой информации на аудиторию. Данная схема коммуникации иллюстрирует все типы общения: массовую коммуникацию, межличностную. Она так же объясняет функции обратной связи в коммуникативных системах.

<http://www.bulletennauki.com/>

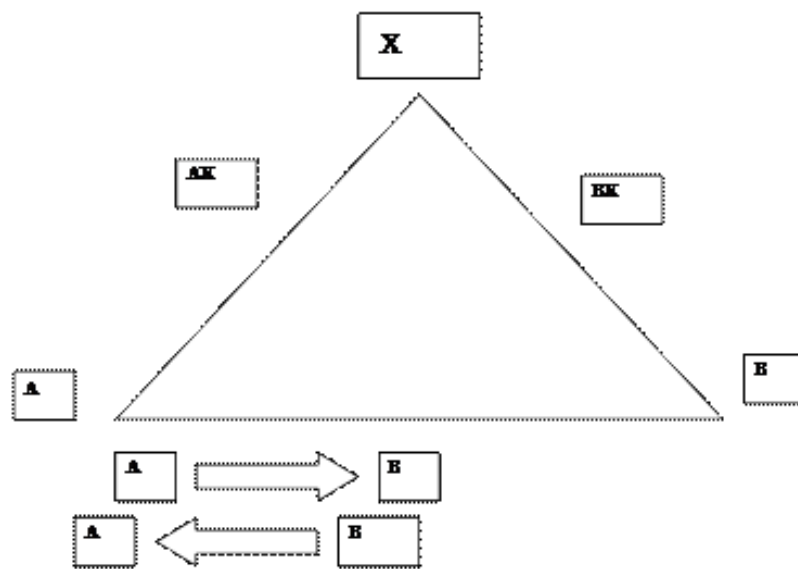


Рисунок 2. Модель Ньюкома

Понятие обратной связи в части связи процесса эффективности передачи информации было введено в теории Де Флера [Communication Theory], а также особенности преобразования сообщений под влиянием «шума».

В середине XX века исследованием систем коммуникации занимались психологи, социологи, политологи, культурологи, антропологи, и это повлияло на изменение предмета исследования и изучение связи между аудиторией и средствами массовой информации. Учитываются особенности средств масс-медиа, которые формируют, конструируют в сознании массового адресата собственный мир, отличный от мира реального (виртуальная реальность или квазиреальность). Мир этот современные философы называют или виртуальным (В. В. Миронов), или квазиреальным (И. А. Мальковская, Е. Д. Павлова) [7]. То есть, происходит «конструирование реальности средствами массовой коммуникации. Средства массовой коммуникации формируют свое, мифологическое пространство» [8].

Проиллюстрировать особенности сетевых коммуникаций, которые актуальны для большинства современных социальных сетей в нашу информационную эпоху позволяет концепция сетевой модели данных Ч. Бахмана. Ученый схематично представляет процесс социальной коммуникации, как сетевой подход организации данных.

Ученый отмечает значимость набора записей и набора связей между этими записями и предлагает схему сетевой модели данных, которая позволяет проанализировать схематично обработку информации в режиме реального времени.

Рисунок 4 отражает некоторое теоретическое отражение воздействия масс-медиа на аудиторию, особенности медиаконтента (рекламы, новостей, развлекательных программ, кино, выступлений политиков и т. п.) и процессов, побуждающих зрителя со стороны средств массовой информации. Аудитория — это совокупность различных групп зрителей (производство средств массовой информации потребители). Медиа в западной традиции — это присутствие. В то же время для представителей масс-медиа системы важно знать, что происходит с целевой аудиторией, ее роль в процессе создания информации. Причем изучение связи между аудиторией и медиа как средства влияния массовой информации приобретают сегодня особую актуальность.

<http://www.bulletennauki.com/>

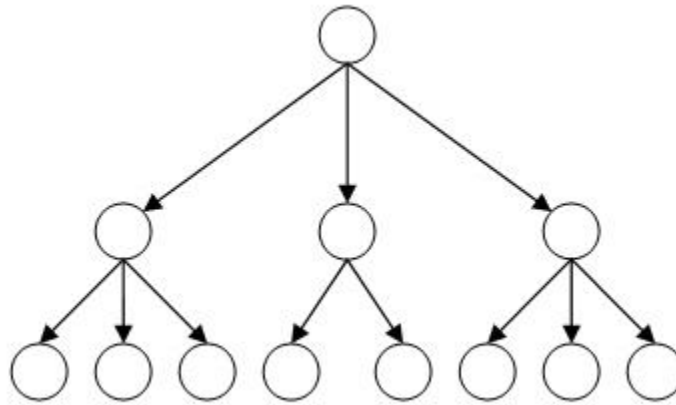


Рисунок 3. Ч. Бахман: Иерархия данных в коммуникации.

Дж. Уэбстер выделил три модели аудитории: 1) аудитория как масса; 2) аудитория как объект; 3) аудитория как агент [2, с. 401]. В. Ризун уточняет, что это три состояния массовой аудитории [14, с. 169].

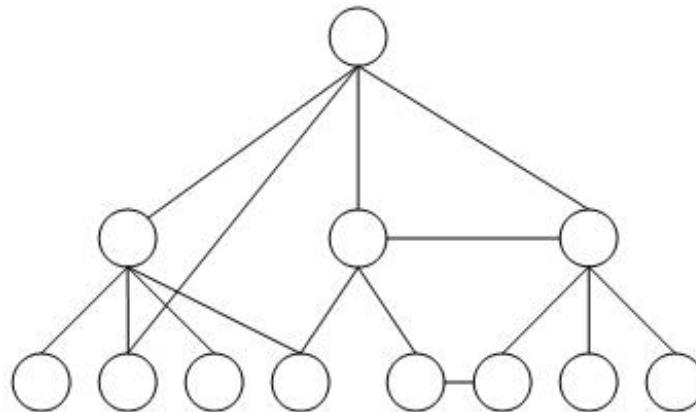


Рисунок 4. Ч. Бахман: Схема сетевой модели данных

Дж. Брайант и С. Томпсон описывают ключевые понятия влияния средств массовой информации как «диффузии инноваций», «теории убеждения» и т. п. [2].

Связь аудитории и медиа имеет сегодня целенаправленный характер и характеризуется рядом ученых в теории массовой коммуникации понятием «активной аудитории» и «интерактивной аудитории». Ученые вводят понятия возможностей (limits) ограничений медиа-контента на аудиторию [17, с. 17–37].

Освещая события в мире (демонстрируя экстралингвистическое бытие), СМИ через вербальные и невербальные знаки закрывают эту действительность от адресата, поскольку рассказ об этом мире в СМИ становится важнее самого мира.

Мономедийная среда традиционных СМИ (печатные, телевидение, радио, информагентства) заменяется средой цифровой, мультимедийной, где «соседствуют»/конкурируют традиционные СМИ и новые медиа (интернет-издания, IPTV, интернетвещание, мобильное ТВ), включая блоги (народная журналистика), иные

<http://www.bulletennauki.com/>

мультимедийные средства передачи информации, в том числе экранной площадной культуры (площадные экранные панно, малые экраны в помещениях), представляющие собой новый вид распространения информационного продукта [15].

Таким образом, медиа–картина мира в известной степени совпадает с языковой картиной мира средств массовой информации.

В современном новостном дискурсе степень присутствия «тяжелых» официальных новостей в выпуске — это вопрос профессионализма создания медиа–контента и важности для аудитории. Каждая новость рассматривается отдельно. Но, зачастую, СМИ «тяжелые» новости дают первыми. Пример в рамках украинского телевизионного вещания, проведение АТО на Востоке Украины имеет заголовки: «Проведение АТО осложнено поддержкой местными жителями террористов — Турчинов»; «Порошенко решил потратить на проведение АТО еще 5,3 миллиарда гривень»; «Порошенко намекнул на проведение следующей волны мобилизации в Украине» и т. п. [korrespondent.net; www.unian.net; ru.tsn.ua.ato].

Сегодня создатели медиа–контента властвуют не только и не столько над своим словом, сколько над чужим, т. е. не творят, а интерпретируют это слово, а значит, и саму действительность.

Поэтому современная эпоха — эпоха культуры готового слова или культура интерпретации готового слова. Зритель воспроизводит ту версию новостной реальности, которая выстраивается медиа [4].

Дискурс медиа пытается конструировать социального и культурного субъекта, позиционировать потребителя медиа–контента в сети властных отношений, определяя, что ему дозволено, а что нет, как поступать можно, должно и т. д.

В то же время, это позиционирование зависит и от собственных субъективных дискурсивных потребителя медиа–контента.

Большая часть «потребления удовольствия» основана на идее избирательного воздействия средств массовой информации на аудиторию. Таким образом, Стивенсон концентрируется на феномене игры как на основном факторе формирования медиасреды между аудиторией и массмедиа. Современные ученые доказывают, что рациональный выбор и личные мотивы имеют решающее значение в выборе массмедиа [22, с. 17].

Стабильные отношения между повесткой дня новостей и ее значение для аудитории, для медиапользователей и процессов формирования поведения зрителей включает процесс убеждения, активизацию внимания, понимание, принятие сообщения; а также тип воздействия, порядок аргументации, самоидентификацию с конкретной социальной группой, определенными личностными характеристиками [18].

Например, материалы масс–медиа характеризуют личность нынешнего президента Украины П. Порошенко: «Все секреты Петра Порошенко», «Известные и не очень факты из жизни пятого президента Украины», «В новой редакции Конституции нет увеличения полномочий президента П. Порошенко» [vesti-ukr.com; pressorg24.com], «Создано Интернет–представительство украинского Президента» [www.president.gov.ua].

Неориторическая модель медиа–картины мира выстраивается с помощью не только категориально–терминологического аппарата неориторики XX в., и на основании традиционных классических понятий риторического канона: этос, логос и пафос — как обеспечивающих связь.

Этос современного медиадискурса персонифицирован и заключен в риторической позиции создателей медиа–контента, которая включает в себя весь спектр культурных и ментальных доминант того общества, в котором адресант медиа–дискурса живет в конкретный момент времени.

<http://www.bulletennauki.com/>

Традиционная риторическая позиция современного производителя медиа–контента, к примеру, характеризуется как протеистичная из-за влияния на нее целого ряда экстралингвистических факторов. К примеру, все адресанты медиадискурса (от глав государства до «звезд» шоу–бизнеса) получают в процессе участия в нем «сакральный» статус медиаперсон.

Пафос современного медиадискурса формируется с помощью риторической модальности его текстов.

Логос и риторическая модальность медиатекста — это его конечный смысл, заложенный в нем, смысл, ради которого этот текст порождается. Что касается стилистики новостей, — это аккуратное обращение с эпитетами «лучшие», «знаменитые», «известные», «гениальные» и т. п.

В новостях журналисты стараются избегать штампов и уменьшительно-ласкательных суффиксов. Риторический смысл новостей — это коммуникативно–целевая и коммуникативно–интенциональная компонента медиаречи. И этой компонентой чаще всего является убеждение или переубеждение.

Процессы конвергенции затрагивают все направления развития СМИ, но технологический вектор доминирует в новостных формах, способствуя качественным преобразованиям медийных организаций и принципам работы с медиапользователями.

Американский ученый П. Ричард отмечает ряд способов убеждения аудитории, которые основываются на таких медиаэффектах: наличие ориентиров (маркеров) в самом сообщении, задержка эффекта действия, убеждающий эффект и т. п. [16, с. 369].

Теория зависимости, сформулированная С. Болл–Рокеш и М. де Флер, характеризует комплекс отношений между реципиентами, средствами информации и социальной системой. Данная теория показывает наличие сложной системы взаимодействий между массмедиа, аудиторией и обществом в целом, а также устанавливает существование сильной зависимости потребностей и целей людей от деятельности массмедиа.

Следующие аспекты можно рассматривать как появление в массовой коммуникации понятия «медиаэффектов»: в науке понятия «медиаэффектов» больше, чем любой другой, приблизился к описанию Маршалл Маклюэн, который понимал, как универсальна связь процесса объединения объектов и средств массовой информации [21].

Возникновение глобальной сети вносит изменения в представления про тип связи между массовой аудиторией и средствами массовой информации, появление медиа–пользователей.

Происходит изменение параметров связи аудитории медиапользователей и конвергентных медиа, совершенствуется техническое оснащение, научные исследования. Массовая коммуникация в этой модели существует на том условии, когда актуальное (мета) значение мира одновременно мульти–воспроизводится и умножается в различных точках.

Принцип конвергентности — один из ключевых в системе мультипликативной коммуникации, который позволяет представить медиапользователю, что социальная реальность являет собой мир конкретного социального субъекта, а также вещи, отношения и сущности, по природе своей субъективные, релевантные для того или иного социального субъекта, при том, что особенностями созданной «социальной реальности» является дискретность (прерывистость), фрагментарность, иллюзорность.

Для участников медиа–систем коммуникация характеризуется простотой в обмене и управлении информацией, общедоступностью и легкостью использования технических средства для создания медиа–контента.

С одной стороны, меняются представления внутри системы массмедиа, основанной на принципе конвергенции, у субъектов, производящих и транслирующих контент, ровно, как и у медиапользователей, потребляющей и синтезирующих медиа–контент, с помощью новых

<http://www.bulletennauki.com/>

технологических платформ и средств связи (к примеру, с использованием технологий «второго экрана») [gazeta.zn.ua].

С другой стороны, любой потребитель медиа-контента может потенциально создать, транслировать, размещать и множить фрагменты медиа контента или информацию, а также создавать собственный медиа-дискурс, к примеру, в форме текстовых или визуальных ответных сообщений либо реакций, кликов на медиа-контент, зафиксированных автоматизированным способом в базе данных.

Выводы

Сегодня ученые исследуют актуальные проблемы коммуникации (процесс массовой коммуникации); социальные и социально-психологические характеристики аудитории, изменения в сознании медиапользователей и представителей других социальных институтов (государственных, коммерческих, образовательных), взаимодействующих с массмедиа-системой, медиа-дискурсом, управление и моделирование системами связей.

Техническая и технологическая трансформация системы массовой коммуникации повлияла на расширение пространственно-временной структуры общества, и социально-коммуникативных процессов.

Структура потребления, восприятия, распространения и воспроизведения медиа-контента принципиально изменилась, продолжает меняться: аудитория потребляет медиа значительно больше, контент становится разнообразнее, он может воспроизводиться и множиться моментально в различных точках (в том числе за пределами масс-медиа системы).

Легкость и общедоступность в создании, трансляции и воспроизведении современного медиа-контента, позволяет говорить про принцип конвергентности как базовый в системе создания и распространения современного медиа-контента всеми участникам процесса мультипликативной коммуникации и формирует научные представления про понятие конвергентный масс медиа-контент.

Принцип конвергенции позволяет всем участникам процесса массовой мультипликативной коммуникации представить, что социальная реальность являет собой мир конкретного социального субъекта, а также вещи, отношения и сущности, по природе своей субъективные, релевантные для того или иного социального субъекта.

Принцип конвергентности в системе мультипликативной коммуникации определяет условия для появления и научного изучения нового (конвергентного) медиа-дискурса.

Список литературы:

1. Борис Ложкин: «Люди, связанные с властью, никогда не относились к медиа как к отрасли экономики»: Режим доступа: <http://gazeta.zn.ua/internal/boris-lozhkin-lyudi-svyazannye-s-vlastyu-nikogda-ne-otnosilis-k-media-kak-k-otrasli-ekonomiki-.html><http://gazeta.zn.ua/internal/boris-lozhkin-lyudi-svyazannye-s-vlastyu-nikogda-ne-otnosilis-k-media-kak-k-otrasli-ekonomiki-html> (дата обращения 01.11.2015).

2. Брайант Д., Томпсон С. Основы воздействия СМИ / Пер. с англ. В. В. Кулебы и Я. А. Лебеденка] / под. ред. Э. В. Крайникова. М.: Изд. дом «Вильяме», 2004. 432 с

3. В новой редакции Конституции нет увеличения полномочий президента — П. Порошенко. Режим доступа: <http://pressorg24.com/news?id=182152> (дата обращения 10.11.2015).

4. Васильева Л. А. Делаем новости!: учебн. пособие для вузов /Л. А. Васильева. М.: Аспект-Пресс, 2003. 287 с.

<http://www.bulletennauki.com/>

5. Все секреты Петра Порошенко Известные и не очень факты из жизни пятого президента Украины. Режим доступа: <http://vesti-ukr.com/strana/55347-vse-sekrety-petra-poroshenko> (дата обращения 03.11.2015).
6. Засурский Я. Н. Информационное общество и средства массовой информации // Информационное общество, 2009, №1.
7. Миронов В. В. Трансформация культуры в пространстве глобальной коммуникации / В. В. Миронов // Медиаскоп. 2009. Вып. 2. Режим доступа: <http://www.mediascope.ru/> (дата обращения 07.11.2015).
8. Павлова Е. Д. Средства массовой информации – инструмент скрытого воздействия на сознание: социально-философский анализ // Е. Д. Павлова. М.: Наука, 2007. 206 с.
9. Порошенко намекнул на проведение следующей волны мобилизации в Украине Режим доступа: <http://ru.tsn.ua/ato/poroshenko-nameknul-na-provedenie-sleduyushey-volny-mobilizacii-v-ukraine-473661.html> (дата обращения 02.11.2015).
10. Порошенко решил потратить на проведение АТО еще 5,3 миллиарда гривен УНИАН. Режим доступа: <http://www.unian.net/politics/1110386-poroshenko-velichil-rashodyi-na-oboronu-na-53-milliarda-griven.html> (дата обращения 03.11.2015).
11. Президент Украины Петр Порошенко Официальное интернет-представительство Режим доступа: <http://www.president.gov.ua/ru> (дата обращения 01.11.2015).
12. Проведение АТО осложнено поддержкой местными жителями террористов — Турчинов. Режим доступа: <http://korrespondent.net/ukraine/politics/3358061-provedenye-ato-oslozhneno-podderzhkoi-mestnymy-zhyteliamy-terrorystov-turchynov> (дата обращения 05.11.2015).
13. Режим доступа: <http://com-municationtheory.org> (дата обращения 02.11.2015).
14. Різун В.В. Теорія масової комунікації: підручник / В. В. Різун. К.: Вид. центр «Просвіта», 2008. 260 с.
15. Фихтелиус Э. Новости. Сложное искусство работы с информацией / Э. Фихтелиус; [Пер. со швед.]. М.: Медиа Мир, 2008. 214 с.
16. Communication Theory. All About Theories for communication. // [Electronic resource]. - Available from: Petty Richard E., Cacioppo J. Involvement and Persuasion: Tradition Versus Integration Psychological Bulletin by the American Psychological Association. Vol. 107. No. 3. 1990.
17. Gerbner G., Gross L. Growing up with television: Cultivation Process. 1979.
18. Novland C., Lumsdaine A., Sheffield F. Experiments on Mass Communication. Princeton: Princeton University Press, 1949.
19. Lasswell G. The structure and function of communication in society. In Bryson L. (ed.) The communication of ideas, a series of address. 1948.
20. Lasswell H. The Structure and Function of Communication in Society // The Process and Effects of Mass Communication. Chicago, 1971.
21. McLuhan M. Understanding media. The extensions of man. N. Y., 1964.
22. Stephenson W. The play theory of mass communication. Chicago, 1967.

References:

1. В. Lozhkin: "Ljudi, svjazannye s vlast'ju, nikogda ne odnosilis' k media kak k otrasli jekonomiki": Rezhim dostupa: <http://gazeta.zn.ua/internal/boris-lozhkin-lyudi-svyazannye-s-vlastyu-nikogda-ne-otnosilis-k-media-kak-k-otrasli-ekonomiki-.html> <http://gazeta.zn.ua/internal/boris-lozhkin-lyudi-svyazannye-s-vlastyu-nikogda-ne-otnosilis-k-media-kak-k-otrasli-ekonomiki-html> (data obrashhenija 01.11.2015).
2. Brajant D., Tompson S. Osnovy vozdejstvija SMI / Per. s angl. V. V. Kuleby i Ja. A. Lebedenka] / pod. red. Je. V. Krajnikova. M.: Izd. dom «Vil'jame», 2004. 432 s

<http://www.bulletennauki.com/>

3. V novoj redakcii Konstitucii net uvelichenija polnomochij prezidenta — P. Poroshenko. Rezhim dostupa: <http://pressorg24.com/news?id=182152> (data obrashhenija 10.11.2015).
4. Vasil'eva L.A. Delaem novosti!: Uchebn. posobie dlja vuzov /L. A. Vasil'eva. M.: Aspekt-Press, 2003. 287 s.
5. Vse sekrety Petra Poroshenko Izvestnye i ne ochen' fakty iz zhizni pjatogo prezidenta Ukrainy. Rezhim dostupa: <http://vesti-ukr.com/strana/55347-vse-sekrety-petra-poroshenko> (data obrashhenija 03.11.2015).
6. Zasurskij Ja.N. Informacionnoe obshhestvo i sredstva massovoj informacii// Informacionnoe obshhestvo, 2009, №1.
7. Mironov V. V. Transformacija kul'tury v prostranstve global'noj kommunikacii / V.V. Mironov// Mediaskop. 2009. Vyp. 2. Rezhim dostupa: <http://www.mediascope.ru/> (data obrashhenija 07.11.2015).
8. Pavlova E.D. Sredstva massovoj informacii — instrument skrytogo vozdejstvija na soznanie: social'no-filosofskij analiz // E.D. Pavlova. M.: Nauka, 2007. 206 s.
9. Poroshenko nameknul na provedenie sledujushhej volny mobilizacii v Ukraine Rezhim dostupa: <http://ru.tsn.ua/ato/poroshenko-nameknul-na-provedenie-sleduyushey-volny-mobilizacii-v-ukraine-473661.html> (data obrashhenija 02.11.2015).
10. Poroshenko reshil potratit' na provedenie ATO eshhe 5,3 milliarda griven' UNIAN. Rezhim dostupa:<http://www.unian.net/politics/1110386-poroshenko-uvelichil-rashodyi-na-oboronu-na-53-milliarda-griven.html> (data obrashhenija 03.11.2015).
11. Prezident Ukrainy Petr Poroshenko Oficial'noe internet-predstavitel'stvo Rezhim dostupa: <http://www.president.gov.ua/ru> (data obrashhenija 01.11.2015).
12. Provedenie ATO oslozhneno podderzhkoj mestnymi zhiteljami terroristov - Turchinov Rezhim dostupa: <http://korrespondent.net/ukraine/politics/3358061-provedenye-ato-oslozhneno-podderzhkoi-mestnymy-zhyteliamy-terrorystov-turchynov> (data obrashhenija 05.11.2015).
13. Rezhim dostupa: <http://com-municationtheory.org> (data obrashhenija 02.11.2015).
14. Rizun V.V. Teorija masovoï komunikacii: pidruchnik / V.V. Rizun. K.: Vid. centr «Prosvita», 2008. 260 s.
15. Fihtelius Je. Novosti. Slozhnoe iskusstvo raboty s informaciej / Je.Fihtelius; [Per. so shved.]. M.: Media Mir, 2008. 214 s.
16. Communication Theory. All About Theories for communication.//[Electronic resource]. - Available from: Petty Richard E., Cacioppo J. Involvement and Persuasion: Tradition Versus Integration Psychological Bulletin by the American Psychological Association. Vol. 107. No. 3. 1990.
17. Gerbner G., Gross L. Growing up with television: Cultivation Process. 1979.
18. Hovland C., Lumsdaine A., Sheffield F. Experiments on Mass Communication. Princeton: Princeton University Press, 1949.
19. Lasswell G. The structure and function of communication in society. In Bryson L. (ed.) The communication of ideas, a series of address. 1948.
20. Lasswell H. The Structure and Function of Communication in Society // The Process and Effects of Mass Communication. Chicago, 1971.
21. McLuhan M. Understanding media. The extensions of man. N. Y., 1964.
22. Stephenson W. The play theory of mass communication. Chicago, 1967.

Работа поступила в редакцию
29.11.2015 г.

Принята к публикации
10.12.2015 г.

<http://www.bulletennauki.com/>

УДК 811.112.2

**ОСОБЕННОСТИ АНГЛО–АМЕРИКАНСКИХ ЗАИМСТВОВАННЫХ СЛОВ
В НОВЕЛЛЕ «ТАРИФ НА ЛУННЫЙ СВЕТ» ИЛЬДИКО ФОН КЮРТИ**

**PECULIARITIES OF ENGLISH–AMERICAN BORROWED WORDS IN THE NOVEL
«MOONLIGHT TARIFF» BY ILDIKO VON KURTHY**

©Филиппова Ю. А.

*Институт филологии, журналистики и межкультурной коммуникации
Южного федерального университета, г. Ростов–на–Дону
dzhulia.filippowa2014@yandex.ru*

©Filippova J. A.

*Institute of Philology, Journalism and Intercultural Communication
of Southern Federal University, Rostov–on–Don
dzhulia.filippowa2014@yandex.ru*

©Кацитадзе И. М.

*Канд. филол. наук
Институт филологии, журналистики и межкультурной коммуникации
Южного федерального университета, г. Ростов–на–Дону
mangurowna@yandex.ru*

©Katsitadze I. M.

*Candidate of Philological Science,
Intercultural Communication and Methodology of Teaching Foreign Languages
of Southern Federal University Rostov–on–Don
mangurowna@yandex.ru*

Аннотация: данная статья посвящена проблеме англо–американских заимствований в немецком языке, специфике их употребления и основным функциям в современной женской прозе (на примере романа Ildikó von Kürthy "Mondscheintarif"). Употребление англо–американизмов в романе служит целям создания речевого портрета главной героини. Влияние американской культуры и лингвистическое отражение этого факта стало заметнее с развитием Интернета. Заимствование англо–американизмов во многом обусловлено причинами экстралингвистического характера, такими, как глобализация английского языка, появление новых понятий, преимущественно в области техники и компьютерных технологий, культивирование американского образа жизни в средствах массовой информации. Соответственно проведенному анализу авторы приходят к выводу, что англо–американские заимствования занимают активную позицию в жизни немцев.

Abstract: this article is devoted to the problem of English–American borrowed words in the German language, peculiarities of their usage and their basic functions in female prose (as exemplified in the novel by Ildikó von Kürthy "Mondscheintarif". Influence of the American culture and linguistic reflection of this fact became more noticeable with development of the Internet. Loan of English–Americanisms is in many respects caused by the reasons of extralinguistic character, such as globalization of English, emergence of new concepts, mainly in the field of equipment and computer technologies, cultivation of the American way of life in mass media. According to the carried–out analysis authors come in a conclusion that English–American loans take an active position in life of

<http://www.bulletennauki.com/>

Germans. According to the carried-out analysis authors come in a conclusion that English–American loans take an active position in life of Germans.

Ключевые слова: англо–американские заимствования, женская проза, эмоциональная функция, коллективное изображение

Keywords: English–American borrowings, female prose, emotive function, collective image.

Ни для кого не секрет, что язык является неотъемлемой частью нашей жизни. Он занимает одно из самых важных мест в коммуникации. С течением времени он постоянно меняется и совершенствуется. В этом ему активно помогают и заимствования.

Как известно, заимствование — процесс, в результате которого в языке появляется и закрепляется некоторый иноязычный элемент. Это важная составляющая процесса функционирования и исторического изменения языка, один из основных источников пополнения словарного запаса [1].

Поскольку в данной статье рассматриваются англо–американские заимствования, необходимо уточнить, откуда они пришли и как функционируют в языке, в нашем случае, немецком.

Англицизмы (англо–американизмы) — слова, выражения, заимствованные из английского языка, или оборот речи, построенный по модели, характерной для английского языка [2]. С недавних пор в Германии стало чрезвычайно модным употреблять англоязычные слова вместо немецких. Причиной этому стало интенсивное распространение английского языка в разнообразные сферы человеческой деятельности. Начиная с 1990-х годов, влияние американской культуры и лингвистическое отражение этого факта стало заметнее с развитием Интернета, глобализацией национальных экономик, становлением коммерческого телевидения с рекламными и музыкальными видеоклипами, интернационализацией молодежной культуры. В немецкой и отечественной лингвистике проблема заимствования англицизмов немецким языком рассмотрена достаточно глубоко.

Важно отметить, что термин «англицизм» — широкое понятие англоязычных заимствований. При их рассмотрении часто можно встретить и такие названия, как «американизм» или «бритицизм». В немецком языке присутствие англицизмов наблюдается практически во всех областях современной общественной жизни: политика, спорт, кино, экономика, культура, реклама, мода. Заимствование англо–американизмов во многом обусловлено причинами экстралингвистического характера, такими, как глобализация английского языка, появление новых понятий, преимущественно в области техники и компьютерных технологий, культивирование американского образа жизни в средствах массовой информации.

В связи с активным распространением англицизмов современная немецкая литература тоже подверглась неким изменениям. Особенно заметно они закрепились в жанре женской прозы. Не стала исключением популярная современная писательница Ильдико фон Кюрти с романом «Тариф на лунный свет». Главная героиня — Кора Хюбш, молодая женщина тридцати трех лет, энергичная, самоуверенная, а главное, ведущая достаточно современный образ жизни. Именно такое описание предвещает многогранность литературного языка, в том числе с элементами англо–американских заимствований. На протяжении всего романа она ждет звонка от того единственного мужчины, что так прочно закрепился в ее душе и голове. Она читает женские журналы по психологии и не только. Обратимся к примерам: *"Mit dem Push-up-BH, der Wonder-Po-Strumpfhose, der vorteilhaft geschnittenen Jeans verabschiedet sich das Bild, das*

<http://www.bulletennauki.com/>

man dem geneigten männlichen Betrachter von sich selbst vermitteln möchte." / «И вместе с бюстгальтером типа «вперед и вверх», колготками «чудо-понка», джинсами выгодного для фигуры покроя безнадежно рассеется тот образ, который мне хотелось бы оставить в памяти заинтересовавшегося мною мужчины». [1, с. 24]; «*Warum dusche ich nicht, lege **Make-up** auf, ziehe mich ordentlich an, bevor ich die Wohnung verlasse?*» / «Почему не принимаю душ, не делаю **макияж**, прежде чем выйти из квартиры?» [1, с. 35]. Поскольку она пристально следит за своей внешностью и стилем, то, конечно же, пользуется новинками в области одежды и косметики.

Ее дом также соответствует лучшим американским традициям, что говорит о том, что она идет в ногу со временем и не упускает возможности приобрести что-нибудь из последних новинок: «*Bei mir reicht ein **TV/Video Möbel** mit inegrierter Minibar*» / «С меня довольно и **мебели под TV-видео** со встроенным мини-баром» [1, с. 11]; «*Couchdarnitur mit Schonbezügen.*» / «Мягкая мебель в защитных чехлах» [1, с. 82]. Как у любой современной женщины, у Кора есть лучшие друзья, которые поддержат ее в любой ситуации, и, конечно же, между собой они общаются свободно. Здесь мы можем встретить самый распространенный американизм «Окей»: «*Okey. Mmmm. Also beim letzten Mal, das weiß ich noch genau, habe ich ihr am nächsten Abend einen Strauß Rosen gebracht*» / «**Окей!** Слушай же. В последний раз – это я еще точно помню – я принес ей букет аккуратно на следующий вечер» [1, с. 54]; «*Okey, bis später. Soll ich was kochen?*» / «**Окей**, до вечера. Приготовить что-нибудь?» [1, с. 97]. В своих обращениях друг к другу они так же используют английские фразы: «*Good luck, girl!*» [1, с. 64]. Заимствования не обошли и область ее работы: «*Office? **Meeting?** Wie das klingt.*» / «Офис? Брифинг? Как это все звучит?» [1, с. 43].

На протяжении всего романа Кора слушает музыку англоязычных исполнителей и в минуты уединения в голове ее звучат отрывки из любимых песен. Это помогает ей собраться с мыслями, эмоционально настроиться на предстоящую встречу, либо, наоборот, расслабиться и ни о чем не думать: «*I'm looking for some hot stuff, Baby, this evening, I need some hot stuff, Baby, tonight.*» [1, с. 11]; «*Are you ready to be heartbroken...*» [1, с. 114]. Строки из песен в какой-то степени отражают характер главной героини, показывают ее сущность. Англо-американские заимствования помогают раскрыть внутреннее состояние этой женщины: «*Das freundschaftliche Verhältnis zu Marianne gestattet mir, hin und wieder mein **Singledasein** in ganz anderem Licht zu betrachten.*» / «Дружеское общение с Марианной иногда позволяет мне воспринимать собственное **single существование** несколько в ином свете» [1, с. 84]. Такая «смесь» немецких и английских слов говорит, скорее всего, о ее неустойчивом эмоциональном состоянии, в котором она находится последнее время. Современная европейская женщина хоть и самостоятельна, но безумно одинока. И как бы эмансипирована она ни была, самой ее «проблемной зоной» остается мужчина.

Таким образом, приходим к выводу, что англо–американские заимствования занимают активную позицию в жизни немцев. Они проникают абсолютно во все сферы человеческой деятельности, располагаясь в повседневном словарном составе людей. Благодаря своей глобальности, английский язык без труда находит свое место и в современной немецкой литературе. В произведениях Ильдико фон Кюрти прослеживаются тенденции на использование различных деталей внешности персонажей и перечисление названий современных модных предметов, окружающих героев романа [13]. В романе «Тариф на лунный свет» англо–американизмы выполняют скорее эмотивную функцию. Их употребление прослеживается при описании наибольшего эмоционального напряжения героини: радости, счастья, ссоры с любимым человеком, бытовых неурядиц и многих других. Именно это делает портрет героини

<http://www.bulletennauki.com/>

ярче и многогранней, тем самым подчеркивая, что Кора предстает перед нами как собирательный образ современной европейской женщины.

Список литературы:

1. Энциклопедия «Кругосвет». Режим доступа: http://www.krugosvet.ru/enc/gumanitarnye_nauki/lingvistika/ZAIMSTVOVANIE.html, (дата обращения 01.12.2015).
2. Толковый словарь Ефремовой Т. Ф. Режим доступа: <http://www.efremova.info/letter/+an.html?page=5> (дата обращения 01.12.2015).
3. Ильдико фон Кюрти. Тариф на лунный свет. СПб.: Изд-во «Амфора», 2009. 378 с.
4. Середина Е. С., Кацитадзе И. М. Характеристика женских персонажей в современной немецкой прозе. Режим доступа: <http://elibrary.ru/item.asp?id=23323116>, свободный (дата обращения 01.12.2015).

References:

1. Jenciklopedija «Krugosvet». Rezhim dostupa: http://www.krugosvet.ru/enc/gumanitarnye_nauki/lingvistika/ZAIMSTVOVANIE.html, (data obrashhenija 01.12.2015).
2. Tolkovij slovar' Efremovoj T. F. Rezhim dostupa: <http://www.efremova.info/letter/+an.html?page=5> (data obrashhenija 01.12.2015).
3. Il'diko fon Kjurti. Tarif na lunnyj svet. Spb.: Izd-vo «Amfora», 2009. 378 s.
4. Seredina E.S., Kacitadze I. M.. Harakteristika zhenskih personazhej v sovremennoj nemeckoj proze. Rezhim dostupa: <http://elibrary.ru/item.asp?id=23323116>, svobodnyj. (data obrashhenija 01.12.2015).

*Работа поступила в редакцию
20.12.2015 г.*

*Принята к публикации
05.01.2016 г.*

<http://www.bulletennauki.com/>

Научное издание

БЮЛЛЕТЕНЬ НАУКИ И ПРАКТИКИ

Редактор Е. С. Овечкина
Техническая редакция Ю. А. Митлинова
Корректурa Ю. А. Митлинова
Верстка и оригинал–макет Е. С. Овечкина

Интернет–издание